



**NEWS DAI MERCATI**

Calo generalizzato di gamberi rosa e mazzancolle per via della buona quantità di prodotto e la domanda non troppo alta.  
In rialzo il gambero rosso a Roma.

## GAMBERI ROSA

PARAPENAEUS LONGIROSTRIS

## GAMBERI ROSSI

ARISTAEOMORPHA FOLIACEA

**I PREZZI DELLA SETTIMANA**

	min.	max.	var. sett. prec.	var. anno prec.
<b>*ROMA</b>				
Tirreno (GSA 9-10-11) - 30-60 U/KG	8,50	9,50	▼ -9,5%	▼ -20,8%
Tirreno (GSA 9-10-11) - 60-100 U/KG	6,00	7,50	▼ -11,8%	▼ -6,3%
<b>*FIRENZE</b>				
Tirreno (GSA 9-10-11) - 30-60 U/KG	n.r.	n.r.	-	-
<b>*VENEZIA</b>				
Adriatico settentrionale	3,00	10,00	▼ -33,3%	▼ -33,3%
<b>*SALERNO</b>				
Tirreno settentrionale	n.r.	n.r.	-	-
<b>*TERMOLI</b>				
Adriatico settentrionale	0,30	5,18	▲ 88,5%	▼ -29,0%
<b>**CIVITANOVA MARCHE</b>				
Adriatico settentrionale	11,32	13,89	▼ -3,4%	▲ 37,3%
<b>**GIULIANOVA</b>				
Adriatico settentrionale	9,00	15,31	▲ 1,9%	▲ 10,4%
<b>**PESCARA</b>				
Adriatico settentrionale	2,04	3,84	▼ -43,4%	-
<b>**SAN BENEDETTO</b>				
Adriatico settentrionale	4,17	10,57	▬ 0,0%	▲ 39,0%
<b>**ORTONA</b>				
Adriatico settentrionale	-	-	-	-

	min.	max.	var. sett. prec.	var. anno prec.
<b>*FIRENZE</b>				
Adriatico Settentrionale - 30-60 U/KG	n.r.	n.r.	-	-
Adriatico Settentrionale - 61-100 U/KG	n.r.	n.r.	-	-
<b>*MILANO</b>				
Adriatico Settentrionale - 30-60 U/KG	65,00	65,00	-	▬ 0,0%
<b>*VENEZIA</b>				
Adriatico Settentrionale - 100+ U/KG	n.r.	n.r.	-	-
<b>*ROMA</b>				
Tirreno (GSA 9-10-11) - 30-60 U/KG	45,00	50,00	▲ 11,1%	▲ 11,1%
Tirreno (GSA 9-10-11) - 60-100 U/KG	27,00	30,00	▬ 0,0%	▼ -9,1%

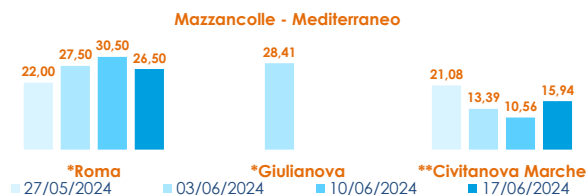
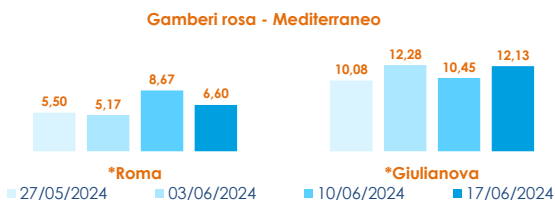
## MAZZANCOLLE MELICERTUS KERATHURUS

	min.	max.	var. sett. prec.	var. anno prec.
<b>*ROMA</b>				
Adriatico (GSA 17-18)	24,00	27,00	-	▲ 3,8%
Tirreno (GSA 9-10-11)	25,00	28,00	▼ -11,1%	▼ -11,1%
<b>*VENEZIA</b>				
Adriatico settentrionale	20,00	30,00	▬ 0,0%	▼ -46,7%
<b>**CIVITANOVA MARCHE</b>				
Adriatico settentrionale	15,53	16,28	-	-
<b>**TERMOLI</b>				
Adriatico settentrionale	22,70	22,70	-	-
<b>**CAORLE</b>				
Adriatico settentrionale	15,28	15,28	-	-
<b>**GIULIANOVA</b>				
Adriatico settentrionale	30,67	36,23	-	-
<b>**PESCARA</b>				
Adriatico settentrionale	16,33	23,83	▼ -31,6%	-
<b>**SAN BENEDETTO</b>				
Adriatico settentrionale	21,23	21,23	▼ -21,4%	▼ -39,7%

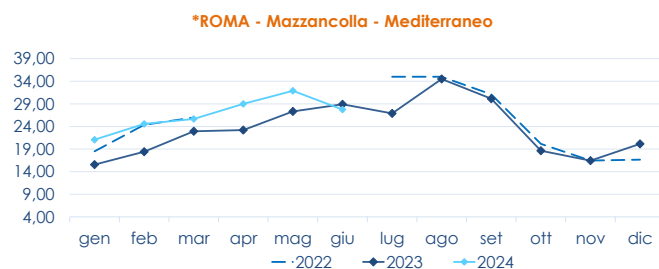
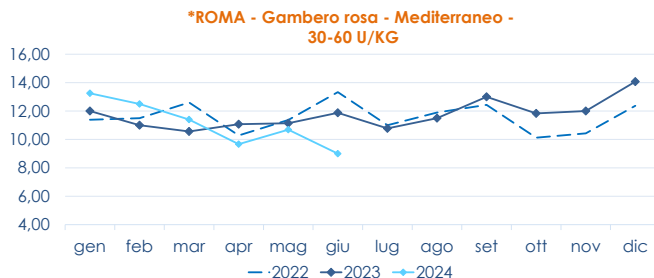
## GAMBERI ROSSI ARISTAEOMORPHA FOLIACEA

	min.	max.	var. sett. prec.	var. anno prec.
<b>*NAPOLI</b>				
IGP Mazara del Vallo - 30-60 U/KG	n.r.	n.r.	-	-
IGP Mazara del Vallo - 60-100 U/KG	n.r.	n.r.	-	-
<b>*SALERNO</b>				
Tirreno settentrionale	n.r.	n.r.	-	-

**L'ANDAMENTO DEI PREZZI DELL'ULTIMO MESE...**



**... E DEGLI ULTIMI TRE ANNI**



Fonte: Elaborazione BMTI su dati dei mercati all'ingrosso. I prezzi sono espressi in €/kg, privi di IVA e tara. Si tratta di prezzi all'ingrosso che non sono confrontabili con quelli praticati al consumo. Le variazioni sono calcolate sul prezzo massimo. "n.r." = prezzo non rilevato.

\* MERCATI ALLA DISTRIBUZIONE \*\*MERCATI ALL'ORIGINE

**SEGUICI OGNI Venerdì SU**

@BMTI\_IT

#itticoprezzi



**FEAMPA**  
PO 2021-2027  
Fondo europeo per gli  
affari marittimi, la pesca  
e l'aquacoltura



**MINISTERO DELL'AGRICOLTURA  
DELLA SOVRANITÀ ALIMENTARE  
E DELLE FORESTE**



BMTI