



NEWS DAI MERCATI

Per quanto riguarda le seppie il prezzo è fortemente influenzato della provenienza del prodotto e dalla domanda. Calamari che risultano stabili a Roma e Napoli e in discesa nei restanti mercati.

SEPIE
SEPIA OFFICINALIS

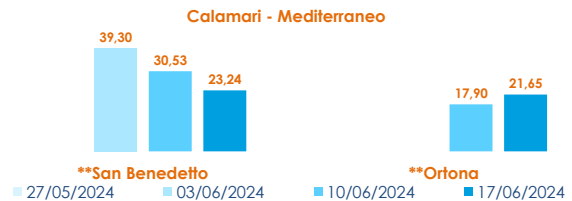
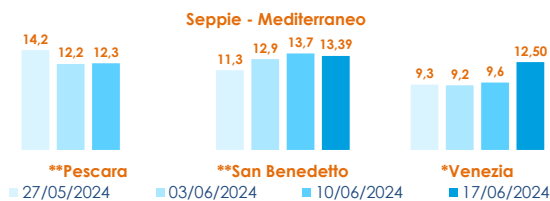
CALAMARI
LOLIGO VULGARIS

I PREZZI DELLA SETTIMANA

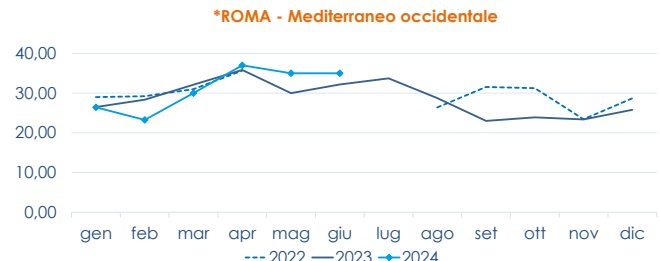
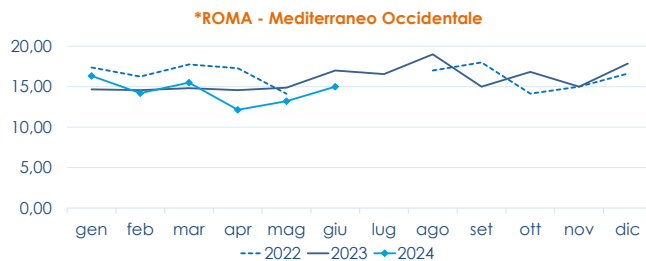
	min.	max.	var. sett. prec.	var. anno prec.
*ROMA				
Adriatico (GSA 17-18)	14,00	16,00	▲ 23,1%	■ 0,0%
Tirreno (GSA 9-10-11)	15,00	17,00	▼ -1,4%	▼ -5,6%
Golfo di Biscaglia	n.r.	n.r.	-	-
*VENEZIA				
Mar del Nord	7,00	10,50	■ 0,0%	▲ 10,5%
Adriatico Settentrionale	7,00	14,00	▲ 7,7%	▼ -3,4%
*NAPOLI				
Tirreno (GSA 9-10-11)	13,00	15,00	■ 0,0%	-
*MILANO				
Atlantico centro orientale	13,00	13,00	■ 0,0%	▼ -13,3%
Adriatico Settentrionale	n.r.	n.r.	-	-
**GIULIANOVA				
Adriatico Settentrionale	n.r.	n.r.	-	-
**SAN BENEDETTO				
Adriatico Settentrionale	13,35	13,43	▼ -2,7%	▼ -7,4%
**PESCARA				
Adriatico Settentrionale	n.r.	n.r.	-	-
**ANCONA				
Adriatico Settentrionale	9,70	11,50	▲ 29,1%	▲ 18,7%
**LIVORNO				
Tirreno Settentrionale	n.r.	n.r.	-	-
**PORTO GARIBALDI				
Adriatico Settentrionale	6,00	14,00	▼ -3,4%	▲ 7,7%
**ORTONA				
Adriatico Settentrionale	n.r.	n.r.	-	-
**CIVITANOVA MARCHE				
Adriatico Settentrionale	n.r.	n.r.	-	-
**TERMOLI				
Adriatico Settentrionale	n.r.	n.r.	-	-

	min.	max.	var. sett. prec.	var. anno prec.
*ROMA				
Mar del Nord 100-300 gr.	15,00	16,00	■ 0,0%	-
Tirreno 100-300 gr.	33,00	37,00	-	■ 0,0%
Tirreno 300-500 gr.	n.r.	n.r.	-	-
Marocco 100-300 gr.	21,00	22,00	■ 0,0%	▲ 4,8%
Marocco 300-500 gr.	22,00	23,00	■ 0,0%	■ 0,0%
*NAPOLI				
Tirreno (GSA 9-10-11)	21,00	23,00	■ 0,0%	-
Marocco 300-500 gr.	22,00	26,00	■ 0,0%	-
*MILANO				
Adriatico Settentrionale	n.r.	n.r.	-	-
*VENEZIA				
Mar del Nord	n.r.	n.r.	-	-
Marocco 300-500 gr.	19,00	19,00	▲ 22,6%	-
**GIULIANOVA				
Adriatico Settentrionale	25,85	26,93	▼ -17,9%	▲ 42,1%
**SAN BENEDETTO				
Adriatico Settentrionale	21,33	24,50	▼ -19,8%	▼ -25,2%
**PESCARA				
Adriatico Settentrionale	16,17	24,30	▼ -15,8%	-
**ANCONA				
Adriatico Settentrionale	31,88	34,13	-	▲ 7,9%
**CIVITANOVA MARCHE				
Adriatico Settentrionale	20,03	26,52	▼ -17,1%	▼ -13,8%
**CAORLE				
Adriatico Settentrionale	22,58	22,58	-	▼ -5,4%
**ORTONA				
Adriatico Settentrionale	21,30	22,00	▼ -1,3%	-
**TERMOLI				
Adriatico Settentrionale	n.r.	n.r.	-	-

L'ANDAMENTO DEI PREZZI DELL'ULTIMO MESE...



... E DEGLI ULTIMI TRE ANNI



Fonte: Elaborazione BMTI su dati dei mercati all'ingrosso. I prezzi sono espressi in €/kg, privi di IVA e tara. Si tratta di prezzi all'ingrosso che non sono confrontabili con quelli praticati al consumo. Le variazioni sono calcolate sul prezzo massimo. "n.r." = prezzo non rilevato.

* MERCATI ALLA DISTRIBUZIONE **MERCATI ALL'ORIGINE

SEGUICI OGNI Venerdì SU

@BMTI_IT

#itticoprezzi



FEAMPA
PO 2021-2027
Fondo europeo per gli
affari marittimi, la pesca
e l'acquacoltura



**MINISTERO DELL'AGRICOLTURA
DELLA SOVRANITÀ ALIMENTARE
E DELLE FORESTE**



BMTI