



**NEWS DAI MERCATI**

Prezzo degli sgombri risulta essere stabile o in salita in tutti i mercati.  
Lanzardi che tendono a salire di prezzo nei mercati adriatici e a Roma risultano essere quotati in ugual misura sia il prodotto adriatico che tirreno.  
Prezzo dei suri che risulta essere variabile in base al mercato.

## SGOMBRI SCOMBER SCOMBRUS

## LANZARDI SCOMBER COLIAS

**I PREZZI DELLA SETTIMANA**

	min.	max.	var. sett. prec.	var. anno prec.
<b>*ROMA</b>				
Tirreno Centrale	3,50	4,50	0,0%	▲ 28,6%
Golfo di Biscaglia	3,50	4,25	▲ 21,4%	-
<b>*MILANO</b>				
Mar del Nord	n.r.	n.r.	-	-
Golfo di Biscaglia	5,50	6,00	▲ 9,1%	-
<b>*NAPOLI</b>				
Golfo di Biscaglia	4,00	6,00	0,0%	0,0%
Tirreno (GSA 9-10-11)	7,00	9,00	0,0%	0,0%
<b>*VENEZIA</b>				
Adriatico Settentrionale	6,00	14,00	0,0%	-
<b>*FIRENZE</b>				
Adriatico Settentrionale	6,00	7,00	0,0%	0,0%
<b>**CIVITANOVA MARCHE</b>				
Adriatico Settentrionale	9,34	12,34	▲ 2,5%	▲ 14,0%
<b>**CAORLE</b>				
Adriatico Settentrionale	n.r.	n.r.	-	-
<b>**ANCONA</b>				
Adriatico Settentrionale	10,82	12,35	▲ 9,7%	-
<b>**GIULIANOVA</b>				
Adriatico Settentrionale	n.r.	n.r.	-	-
<b>**PORTO GARIBALDI</b>				
Adriatico Settentrionale	6,51	13,72	▲ 6,9%	▼ -2,0%
<b>**PESCARA</b>				
Adriatico Settentrionale	5,95	10,98	-	-
<b>**SAN BENEDETTO</b>				
Adriatico Settentrionale	n.r.	n.r.	-	-
<b>**ORTONA</b>				
Adriatico Settentrionale	n.r.	n.r.	-	-

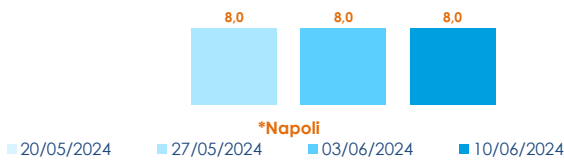
	min.	max.	var. sett. prec.	var. anno prec.
<b>*ROMA</b>				
Adriatico (GSA 17-18)	2,50	3,00	0,0%	-
Tirreno (GSA 9-10-11)	2,50	3,00	▼ -14,3%	▼ -25,0%
<b>**TERMOLI</b>				
Adriatico Settentrionale	3,30	4,00	▲ 15,9%	-
<b>**CIVITANOVA MARCHE</b>				
Adriatico Settentrionale	n.r.	n.r.	-	-
<b>**PESCARA</b>				
Adriatico Settentrionale	1,35	5,40	▲ 7,4%	-
<b>**SAN BENEDETTO</b>				
Adriatico Settentrionale	n.r.	n.r.	-	-

## SURI

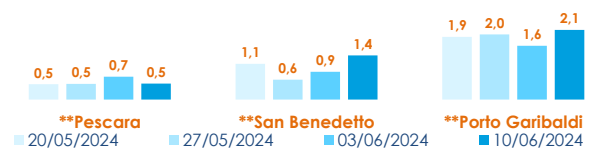
	min.	max.	var. sett. prec.	var. anno prec.
<b>*ROMA</b>				
Adriatico (GSA 17-18)	1,50	2,00	0,0%	▼ -20,0%
<b>**PORTO GARIBALDI</b>				
Adriatico Settentrionale	0,73	8,88	▲ 77,6%	▲ 344,1%
<b>**CIVITANOVA MARCHE</b>				
Adriatico Settentrionale	0,48	2,49	▼ -12,6%	-
<b>**GIULIANOVA</b>				
Adriatico Settentrionale	0,45	2,30	-	▲ 7,0%
<b>**SAN BENEDETTO</b>				
Adriatico Settentrionale	0,98	1,80	-	▼ -10,0%
<b>**TERMOLI</b>				
Adriatico Settentrionale	n.r.	n.r.	-	-

**L'ANDAMENTO DEI PREZZI DELL'ULTIMO MESE...**

Sgombro - Mediterraneo

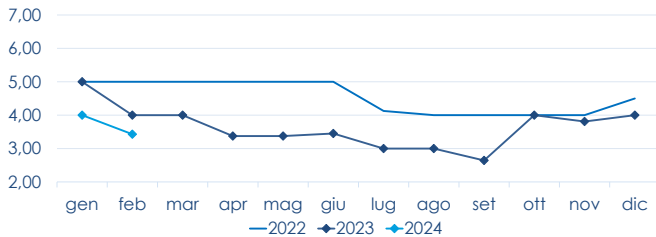


Suro o Sugarello - Mediterraneo

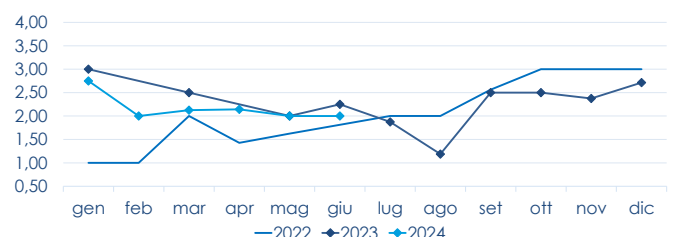


**... E DEGLI ULTIMI TRE ANNI**

\*ROMA - Mediterraneo Occidentale



\*ROMA - Suro - Mediterraneo Occidentale



Fonte: Elaborazione BMTI su dati dei mercati all'ingrosso. I prezzi sono espressi in €/kg, privi di IVA e tara. Si tratta di prezzi all'ingrosso che non sono confrontabili con quelli praticati al consumo. Le variazioni sono calcolate sul prezzo massimo. "n.r." = prezzo non rilevato.

\* MERCATI ALLA DISTRIBUZIONE \*\*MERCATI ALL'ORIGINE

**SEGUICI OGNI Venerdì SU**

@BMTI\_IT

**#itticoprezzi**



**FEAMPA**  
PO 2021-2027  
Fondo europeo per gli  
affari marittimi, la pesca  
e l'acquacoltura



**MINISTERO DELL'AGRICOLTURA  
DELLA SOVRANITÀ ALIMENTARE  
E DELLE FORESTE**



**BMTI**