



**NEWS DAI MERCATI**

Volume di pesce azzurro che tende diminuire per questa settimana a causa del maltempo. Sarde che rimangono stabili in più o meno tutti i mercati. Alici che aumentano a Roma, per quanto riguarda la media pezzatura, e a Venezia ed Ancona.

## SARDINE SARDINA PILCHARDUS

## ACCIUGHE ENGRAULIS ENCRASICOLUS

**I PREZZI DELLA SETTIMANA**

|                          | min. | max. | var. sett. prec. | var. anno prec. |
|--------------------------|------|------|------------------|-----------------|
| <b>*ROMA</b>             |      |      |                  |                 |
| Tirreno (GSA 9-10-11)    | 2,00 | 2,40 | ▼ -14,3%         | -               |
| <b>*FIRENZE</b>          |      |      |                  |                 |
| Adriatico (GSA 17-18)    | n.r. | n.r. | -                | -               |
| <b>*NAPOLI</b>           |      |      |                  |                 |
| Tirreno (GSA 9-10-11)    | 1,60 | 1,80 | ▬ 0,0%           | ▬ 0,0%          |
| <b>*CHIOGGIA</b>         |      |      |                  |                 |
| Adriatico Settentrionale | 1,14 | 2,00 | ▬ 0,0%           | ▬ 0,0%          |
| <b>*MILANO</b>           |      |      |                  |                 |
| Adriatico (GSA 17-18)    | n.r. | n.r. | -                | -               |
| <b>*VENEZIA</b>          |      |      |                  |                 |
| Adriatico Settentrionale | 1,95 | 4,20 | ▲ 7,7%           | ▲ 33,3%         |
| <b>*SALERNO</b>          |      |      |                  |                 |
| Tirreno Settentrionale   | 1,00 | 2,00 | ▬ 0,0%           | -               |
| <b>**CAORLE</b>          |      |      |                  |                 |
| Adriatico Settentrionale | n.r. | n.r. | -                | -               |
| <b>**LIVORNO</b>         |      |      |                  |                 |
| Tirreno Settentrionale   | n.r. | n.r. | -                | -               |
| <b>**PORTO GARIBALDI</b> |      |      |                  |                 |
| Adriatico Settentrionale | 0,57 | 1,43 | -                | ▬ 0,0%          |

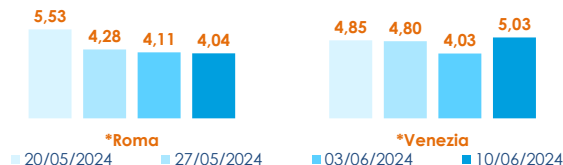
|                                       | min. | max. | var. sett. prec. | var. anno prec. |
|---------------------------------------|------|------|------------------|-----------------|
| <b>*ROMA</b>                          |      |      |                  |                 |
| Adriatico (GSA 9-10-11) - 100+ U/KG   | n.r. | n.r. | -                | -               |
| Adriatico (GSA 9-10-11) - 71-100 U/KG | 5,00 | 5,71 | ▲ 23,1%          | ▲ 45,5%         |
| Tirreno (GSA 9-10-11) - 71-100 U/KG   | 5,00 | 5,71 | ▲ 23,1%          | ▲ 14,2%         |
| Tirreno (GSA 9-10-11) - 50-70 U/KG    | 2,85 | 3,21 | ▼ -10,1%         | -               |
| <b>*FIRENZE</b>                       |      |      |                  |                 |
| Adriatico (GSA 17-18) - 50-70 U/KG    | n.r. | n.r. | -                | -               |
| <b>*NAPOLI</b>                        |      |      |                  |                 |
| Tirreno (GSA 9-10-11) - 100+ U/KG     | 4,30 | 4,50 | ▬ 0,0%           | ▲ 60,7%         |
| Tirreno (GSA 9-10-11) - 71-100 U/KG   | 5,40 | 5,60 | ▬ 0,0%           | ▲ 51,4%         |
| Tirreno (GSA 9-10-11) - 50-70 U/KG    | n.r. | n.r. | -                | -               |
| <b>*MILANO</b>                        |      |      |                  |                 |
| Adriatico (GSA 17-18)                 | n.r. | n.r. | -                | -               |
| <b>*VENEZIA</b>                       |      |      |                  |                 |
| Adriatico Settentrionale              | 4,87 | 5,73 | ▲ 8,9%           | ▼ -6,5%         |
| <b>*SALERNO</b>                       |      |      |                  |                 |
| Tirreno Settentrionale                | 5,50 | 6,50 | ▬ 0,0%           | -               |
| <b>**CIVITANOVA MARCHE</b>            |      |      |                  |                 |
| Adriatico Settentrionale              | 0,36 | 1,72 | ▼ -15,7%         | ▼ -35,8%        |
| <b>**GIULIANOVA</b>                   |      |      |                  |                 |
| Adriatico Settentrionale              | n.r. | n.r. | -                | -               |
| <b>**SAN BENEDETTO</b>                |      |      |                  |                 |
| Adriatico Settentrionale              | n.r. | n.r. | -                | -               |
| <b>**PESCARA</b>                      |      |      |                  |                 |
| Adriatico Settentrionale              | n.r. | n.r. | -                | -               |
| <b>**ANCONA</b>                       |      |      |                  |                 |
| Adriatico Settentrionale              | 0,78 | 1,18 | ▲ 34,1%          | -               |

**L'ANDAMENTO DEI PREZZI DELL'ULTIMO MESE...**

Sardine - Mediterraneo

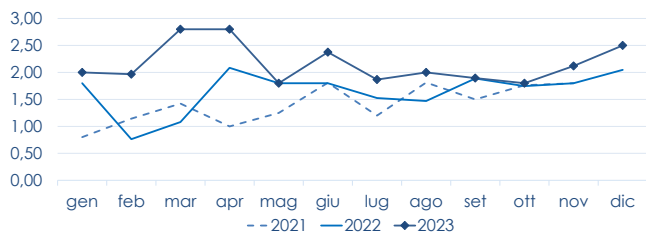


Acciughe - Mediterraneo

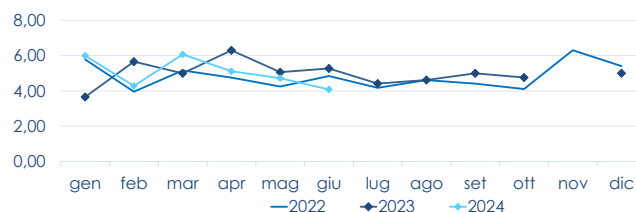


**... E DEGLI ULTIMI TRE ANNI**

\*ROMA - Sardine - Mediterraneo Occidentale



\*ROMA - Acciughe - Mediterraneo Occidentale



Fonte: Elaborazione BMTI su dati dei mercati all'ingrosso. I prezzi sono espressi in €/kg, privi di IVA e tara. Si tratta di prezzi all'ingrosso che non sono confrontabili con quelli praticati al consumo. Le variazioni sono calcolate sul prezzo massimo. "n.r." = prezzo non rilevato.

\* MERCATI ALLA DISTRIBUZIONE \*\*MERCATI ALL'ORIGINE

**SEGUICI OGNI Venerdì SU**



@BMTI\_IT

#itticoprezzi



**FEAMPA**  
PO 2021-2027  
Fondo europeo per gli  
affari marittimi, la pesca  
e l'acquacoltura



**MINISTERO DELL'AGRICOLTURA  
DELLA SOVRANITÀ ALIMENTARE  
E DELLE FORESTE**



BMTI