



**NEWS DAI MERCATI**

Buona disponibilità per le orate pescate che rimangono stabili rispetto la scorsa settimana. Per quanto l'allevato possiamo notare una stabilità generale in tutti i mercati, con dei cali nelle quotazioni a Milano e Venezia.

**ORATA - PESCATO FRESCO**  
SPARUS AURATA

**ORATA - ALLEVATO FRESCO**  
SPARUS AURATA

**I PREZZI DELLA SETTIMANA**

	min.	max.	var. sett. prec.	var. anno prec.
<b>*ROMA</b>				
Mar del Nord	17,50	19,00	0,0%	-13,6%
Tirreno Centrale	30,00	33,00	0,0%	10,0%
<b>*FIRENZE</b>				
Adriatico Settentrionale	31,00	36,00	0,0%	38,5%
Mar del Nord	21,00	22,00	0,0%	4,8%
<b>*SALERNO</b>				
Tirreno (GSA 9-10-11)	n.r.	n.r.	-	-
<b>*NAPOLI</b>				
Tirreno Meridionale	n.r.	n.r.	-	-
Mar del Nord	18,00	22,00	0,0%	4,8%

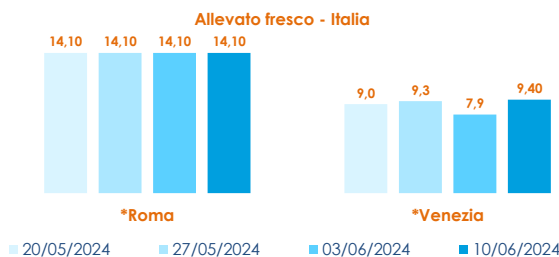
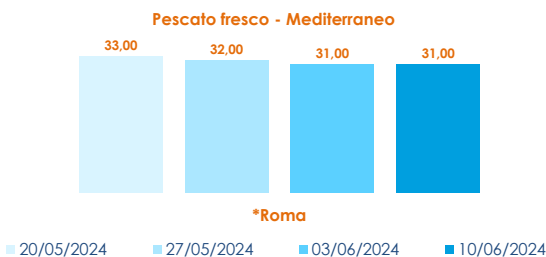
	min.	max.	var. sett. prec.	var. anno prec.
<b>*ROMA</b>				
Grecia 400-600 gr.	5,60	6,20	0,0%	-4,6%
Grecia 600-800 gr.	6,60	6,90	0,0%	-8,0%
Grecia 800-1000 gr.	7,60	8,30	0,0%	-2,4%
Italia 400-600 gr.	12,90	13,50	0,0%	1,5%
Italia 600-800 gr.	14,00	14,50	0,0%	0,0%
Italia 800-1000 gr.	14,80	15,50	0,0%	0,0%
Di Orbetello 400-600 gr.	10,60	11,20	0,0%	-13,8%
Di Orbetello 600-800 gr.	12,30	13,00	0,0%	-7,1%
Di Orbetello 800-1000 gr.	13,30	14,00	0,0%	-6,7%

**ORATA - ALLEVATO FRESCO**  
SPARUS AURATA

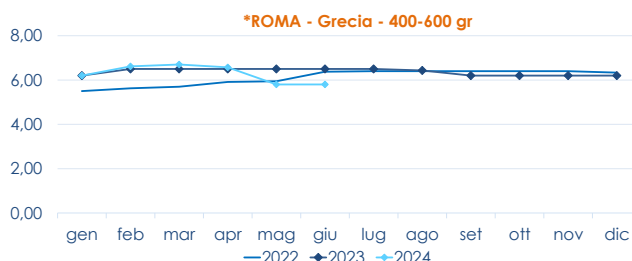
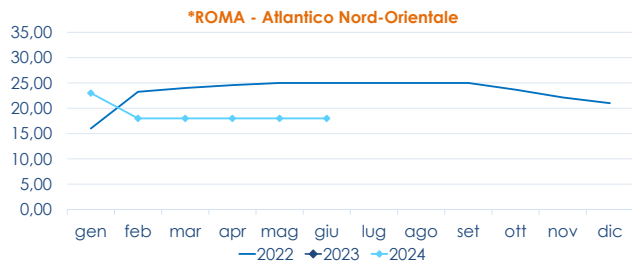
<b>*MILANO</b>				
Italia 800-1000 gr.	13,50	14,50	0,0%	-
Italia 1000-1500 gr.	12,75	13,40	-20,2%	-
Grecia 400-600 gr.	6,00	8,00	-5,9%	-
Grecia 800-1000 gr.	n.r.	n.r.	-	-
Italia 400-600 gr.	n.r.	n.r.	-	-
Italia 600-800 gr.	n.r.	n.r.	-	-
<b>*FIRENZE</b>				
Italia 800-1000 gr.	n.r.	n.r.	-	-
Italia 1000-1500 gr.	n.r.	n.r.	-	-
Croazia 400-600 gr.	5,50	6,50	0,0%	-7,1%

<b>*VENEZIA</b>				
Italia 200-300 gr.	n.r.	n.r.	-	-
Italia 400-600 gr.	10,00	10,00	0,0%	0,0%
Italia 600-800 gr.	6,00	12,00	-7,7%	26,3%
Malta 600-800 gr.	n.r.	n.r.	-	-
Croazia 600-800 gr.	5,00	10,00	0,0%	11,1%
Grecia 400-600 gr.	3,00	8,00	0,0%	0,0%
Turchia 400-600 gr.	4,00	9,00	0,0%	12,5%
<b>*NAPOLI</b>				
Italia 300-400 gr.	6,00	6,50	0,0%	3,2%
Grecia 400-600 gr.	6,20	6,50	0,0%	3,2%
Grecia 600-800 gr.	6,50	7,00	0,0%	0,0%
Italia 400-600 gr.	6,20	6,80	0,0%	-2,9%

**L'ANDAMENTO DEI PREZZI DELL'ULTIMO MESE...**



**... E DEGLI ULTIMI TRE ANNI**



Fonte: Elaborazione BMTI su dati dei mercati all'ingrosso. I prezzi sono espressi in €/kg, privi di IVA e tara. Si tratta di prezzi all'ingrosso che non sono confrontabili con quelli praticati al consumo. Le variazioni sono calcolate sul prezzo massimo. "n.r." = prezzo non rilevato.

\* MERCATI ALLA DISTRIBUZIONE \*\*MERCATI ALL'ORIGINE

**SEGUICI OGNI Venerdì SU**

@BMTI\_IT

#itticoprezzi



**FEAMPA**  
PO 2021-2027  
Fondo europeo per gli  
affari marittimi, la pesca  
e l'acquacoltura



**MINISTERO DELL'AGRICOLTURA  
DELLA SOVRANITÀ ALIMENTARE  
E DELLE FORESTE**



**BMTI**