



**NEWS DAI MERCATI**

Aumento generalizzato dei gamberi rosa in quasi tutti i mercati vista la diminuzione di prodotto disponibile. In calo le mazzancolle a Roma con un trend stabile negli altri mercati. Stabili i gamberi rossi.

## GAMBERI ROSA

PARAPENAEUS LONGIROSTRIS

## GAMBERI ROSSI

ARISTAEOMORPHA FOLIACEA

**I PREZZI DELLA SETTIMANA**

	min.	max.	var. sett. prec.	var. anno prec.
<b>*ROMA</b>				
Tirreno (GSA 9-10-11) - 30-60 U/KG	7,50	10,50	▲ 16,7%	▼ -19,2%
Tirreno (GSA 9-10-11) - 60-100 U/KG	6,50	8,50	▲ 41,7%	■ 0,0%
<b>*FIRENZE</b>				
Tirreno (GSA 9-10-11) - 30-60 U/KG	11,00	12,00	■ 0,0%	■ 0,0%
<b>*VENEZIA</b>				
Adriatico settentrionale	4,00	15,00	▲ 50,0%	■ 0,0%
<b>*SALERNO</b>				
Tirreno settentrionale	n.r.	n.r.	-	-
<b>*TERMOLI</b>				
Adriatico settentrionale	0,70	2,75	▼ -60,5%	▼ -58,3%
<b>**CIVITANOVA MARCHE</b>				
Adriatico settentrionale	7,40	14,38	▲ 5,2%	▲ 61,2%
<b>**GIULIANOVA</b>				
Adriatico settentrionale	9,00	15,31	▲ 4,5%	▲ 18,3%
<b>**PESCARA</b>				
Adriatico settentrionale	1,77	6,78	▼ -11,4%	-
<b>**SAN BENEDETTO</b>				
Adriatico settentrionale	5,83	10,57	▲ 5,3%	▲ 14,2%
<b>**ORTONA</b>				
Adriatico settentrionale	-	-	-	-

	min.	max.	var. sett. prec.	var. anno prec.
<b>*FIRENZE</b>				
Adriatico Settentrionale - 30-60 U/KG	60,00	65,00	■ 0,0%	▼ -7,1%
Adriatico Settentrionale - 61-100 U/KG	n.r.	n.r.	-	-
<b>*MILANO</b>				
Adriatico Settentrionale - 30-60 U/KG	n.r.	n.r.	-	-
<b>*VENEZIA</b>				
Adriatico Settentrionale - 100+ U/KG	n.r.	n.r.	-	-
<b>*ROMA</b>				
Tirreno (GSA 9-10-11) - 30-60 U/KG	40,00	45,00	▲ 2,3%	▼ -5,3%
Tirreno (GSA 9-10-11) - 60-100 U/KG	27,00	30,00	■ 0,0%	▼ -9,1%

## MAZZANCOLLE

MELICERTUS KERATHURUS

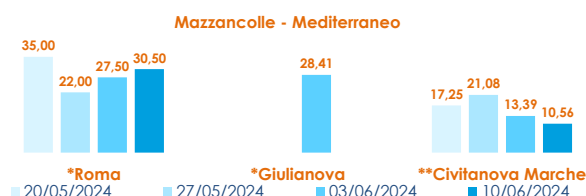
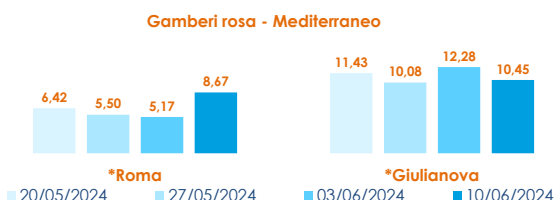
	min.	max.	var. sett. prec.	var. anno prec.
<b>*ROMA</b>				
Adriatico (GSA 17-18)	n.r.	n.r.	-	-
Tirreno (GSA 9-10-11)	28,50	31,50	▼ -10,0%	▲ 5,0%
<b>*VENEZIA</b>				
Adriatico settentrionale	20,00	30,00	■ 0,0%	■ 0,0%
<b>**CIVITANOVA MARCHE</b>				
Adriatico settentrionale	10,03	10,90	-	-
<b>*TERMOLI</b>				
Adriatico settentrionale	n.r.	n.r.	-	-
<b>**CAORLE</b>				
Adriatico settentrionale	n.r.	n.r.	-	-
<b>**GIULIANOVA</b>				
Adriatico settentrionale	30,67	36,23	-	-
<b>**PESCARA</b>				
Adriatico settentrionale	32,88	34,83	-	-
<b>**SAN BENEDETTO</b>				
Adriatico settentrionale	26,25	27,00	▲ 18,4%	▼ -27,6%

## GAMBERI ROSSI

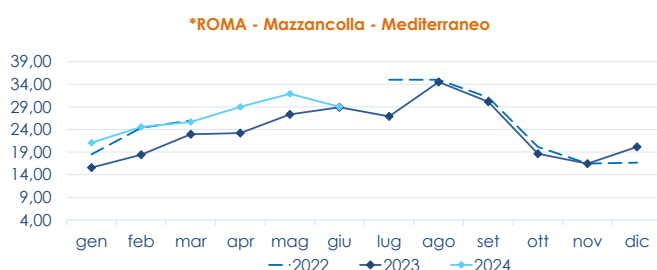
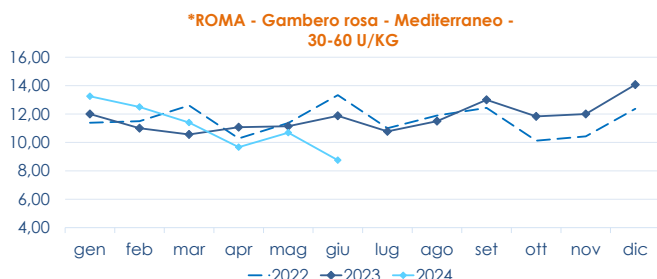
ARISTAEOMORPHA FOLIACEA

	min.	max.	var. sett. prec.	var. anno prec.
<b>*NAPOLI</b>				
IGP Mazara del Vallo - 30-60 U/KG	n.r.	n.r.	-	-
IGP Mazara del Vallo - 60-100 U/KG	n.r.	n.r.	-	-
<b>*SALERNO</b>				
Tirreno settentrionale	n.r.	n.r.	-	-

**L'ANDAMENTO DEI PREZZI DELL'ULTIMO MESE...**



**... E DEGLI ULTIMI TRE ANNI**



Fonte: Elaborazione BMTI su dati dei mercati all'ingrosso. I prezzi sono espressi in €/kg, privi di IVA e tara. Si tratta di prezzi all'ingrosso che non sono confrontabili con quelli praticati al consumo. Le variazioni sono calcolate sul prezzo massimo. "n.r." = prezzo non rilevato.

\* MERCATI ALLA DISTRIBUZIONE \*\*MERCATI ALL'ORIGINE

**SEGUICI OGNI Venerdì SU**

@BMTI\_IT

#itticoprezzi



**FEAMPA**  
PO 2021-2027  
Fondo europeo per gli  
affari marittimi, la pesca  
e l'aquacoltura



**MINISTERO DELL'AGRICOLTURA  
DELLA SOVRANITÀ ALIMENTARE  
E DELLE FORESTE**



BMTI