



NEWS DAI MERCATI

Prezzo delle seppie che risulta essere in salita in quasi la totalità dei mercati presenti. Calamari che risultano stabili a Roma e Napoli. Nei restanti mercati il prezzo è fortemente influenzato della provenienza del prodotto e dalla domanda.

SEPIE
SEPIA OFFICINALIS

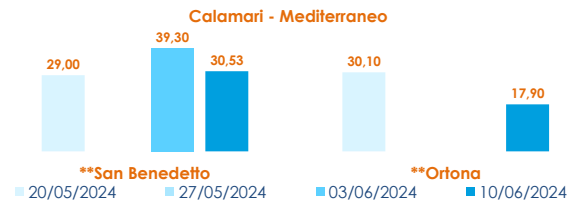
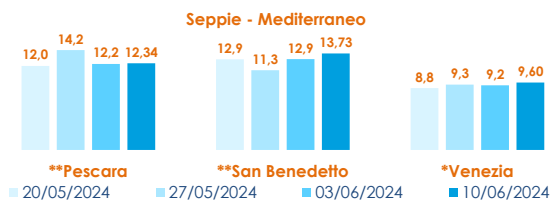
CALAMARI
LOLIGO VULGARIS

I PREZZI DELLA SETTIMANA

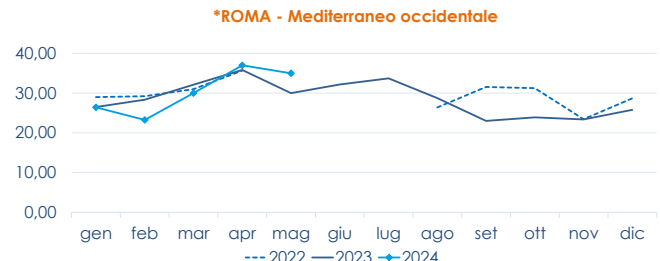
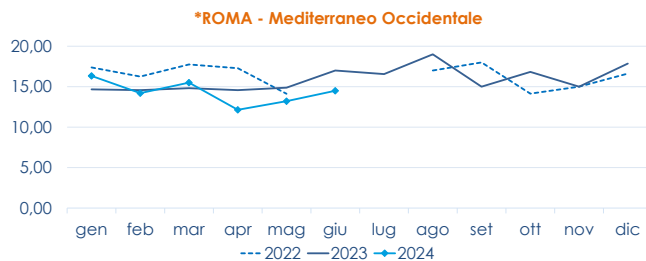
	min.	max.	var. sett. prec.	var. anno prec.
*ROMA				
Adriatico (GSA 17-18)	12,00	13,00	0,0%	-18,8%
Tirreno (GSA 9-10-11)	14,50	17,25	27,8%	-4,2%
Golfo di Biscaiglia	n.r.	n.r.	-	-
*VENEZIA				
Mar del Nord	6,00	10,50	5,0%	5,0%
Adriatico Settentrionale	8,00	13,00	8,3%	-10,3%
*NAPOLI				
Tirreno (GSA 9-10-11)	13,00	15,00	0,0%	-6,3%
*MILANO				
Atlantico centro orientale	13,00	13,00	0,0%	-
Adriatico Settentrionale	13,50	17,00	-	-
**GIULIANOVA				
Adriatico Settentrionale	15,05	17,90	28,5%	12,2%
**SAN BENEDETTO				
Adriatico Settentrionale	13,70	13,80	3,8%	-12,9%
**PESCARA				
Adriatico Settentrionale	11,09	13,37	4,7%	-
**ANCONA				
Adriatico Settentrionale	7,80	8,91	-0,4%	-30,3%
**LIVORNO				
Tirreno Settentrionale	n.r.	n.r.	-	-
**PORTO GARIBALDI				
Adriatico Settentrionale	9,00	14,50	16,0%	11,5%
**ORTONA				
Adriatico Settentrionale	n.r.	n.r.	-	-
**CIVITANOVA MARCHE				
Adriatico Settentrionale	n.r.	n.r.	-	-
**TERMOLI				
Adriatico Settentrionale	n.r.	n.r.	-	-

	min.	max.	var. sett. prec.	var. anno prec.
*ROMA				
Mar del Nord 100-300 gr.	15,00	16,00	0,0%	-
Tirreno 100-300 gr.	n.r.	n.r.	-	-
Tirreno 300-500 gr.	n.r.	n.r.	-	-
Marocco 100-300 gr.	21,00	22,00	0,0%	4,8%
Marocco 300-500 gr.	22,00	23,00	0,0%	0,0%
*NAPOLI				
Tirreno (GSA 9-10-11)	21,00	23,00	0,0%	-36,1%
Marocco 300-500 gr.	22,00	26,00	0,0%	8,3%
*MILANO				
Adriatico Settentrionale	n.r.	n.r.	-	-
*VENEZIA				
Mar del Nord	n.r.	n.r.	-	-
Marocco 300-500 gr.	15,00	15,50	-6,1%	-16,2%
**GIULIANOVA				
Adriatico Settentrionale	29,96	32,79	22,4%	-
**SAN BENEDETTO				
Adriatico Settentrionale	30,53	30,53	-22,3%	-12,5%
**PESCARA				
Adriatico Settentrionale	15,15	28,85	-	-
**ANCONA				
Adriatico Settentrionale	n.r.	n.r.	-	-
**CIVITANOVA MARCHE				
Adriatico Settentrionale	20,34	32,00	42,6%	3,7%
**CAORLE				
Adriatico Settentrionale	n.r.	n.r.	-	-
**ORTONA				
Adriatico Settentrionale	13,50	22,30	-	-
**TERMOLI				
Adriatico Settentrionale	n.r.	n.r.	-	-

L'ANDAMENTO DEI PREZZI DELL'ULTIMO MESE...



... E DEGLI ULTIMI TRE ANNI



Fonte: Elaborazione BMTI su dati dei mercati all'ingrosso. I prezzi sono espressi in €/kg, privi di IVA e tara. Si tratta di prezzi all'ingrosso che non sono confrontabili con quelli praticati al consumo. Le variazioni sono calcolate sul prezzo massimo. "n.r." = prezzo non rilevato.

* MERCATI ALLA DISTRIBUZIONE **MERCATI ALL'ORIGINE

SEGUICI OGNI Venerdì SU

@BMTI_IT

#itticoprezzi



FEAMPA
PO 2021-2027
Fondo europeo per gli
affari marittimi, la pesca
e l'acquacoltura



**MINISTERO DELL'AGRICOLTURA
DELLA SOVRANITÀ ALIMENTARE
E DELLE FORESTE**



BMTI