



NEWS DAI MERCATI

Prezzo degli sgombri risulta essere in discesa in quasi tutti i mercati. Lanzardi che rimangono stabili a Roma e salgono Pescara. Prezzo dei suri che risulta essere in aumento a Civitanova.

SGOMBRI SCOMBER SCOMBRUS

LANZARDI SCOMBER COLIAS

I PREZZI DELLA SETTIMANA

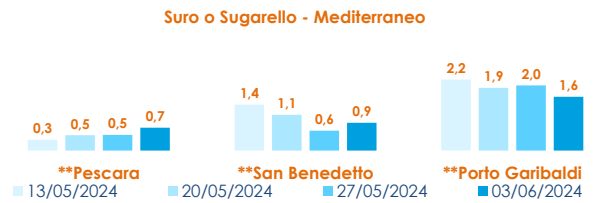
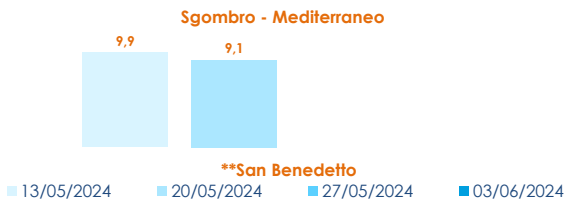
	min.	max.	var. sett. prec.	var. anno prec.
*ROMA				
Tirreno Centrale	3,50	4,50	0,0%	▲ 28,6%
Golfo di Biscaglia	3,00	3,50	0,0%	-
*MILANO				
Mar del Nord	n.r.	n.r.	-	-
Golfo di Biscaglia	4,00	5,50	▼ -21,4%	-
*NAPOLI				
Golfo di Biscaglia	4,00	6,00	0,0%	0,0%
Tirreno (GSA 9-10-11)	7,00	9,00	0,0%	0,0%
*VENEZIA				
Adriatico Settentrionale	4,00	14,00	▼ -6,7%	▲ 211,1%
*FIRENZE				
Adriatico Settentrionale	6,00	7,00	0,0%	0,0%
**CIVITANOVA MARCHE				
Adriatico Settentrionale	11,18	12,04	▲ 3,6%	-
**CAORLE				
Adriatico Settentrionale	n.r.	n.r.	-	-
**ANCONA				
Adriatico Settentrionale	10,50	11,26	▼ -15,1%	-
**GIULIANOVA				
Adriatico Settentrionale	8,45	8,45	▼ -5,4%	-
**PORTO GARIBALDI				
Adriatico Settentrionale	3,44	12,83	▼ -15,9%	▼ -14,5%
**PESCARA				
Adriatico Settentrionale	10,53	10,53	-	-
**SAN BENEDETTO				
Adriatico Settentrionale	n.r.	n.r.	-	-
**ORTONA				
Adriatico Settentrionale	n.r.	n.r.	-	-

	min.	max.	var. sett. prec.	var. anno prec.
*ROMA				
Adriatico (GSA 17-18)	2,50	3,00	0,0%	-
Tirreno (GSA 9-10-11)	3,00	3,50	-	▼ -12,5%
**TERMOLI				
Adriatico Settentrionale	3,30	3,45	▼ -25,0%	-
**CIVITANOVA MARCHE				
Adriatico Settentrionale	n.r.	n.r.	-	-
**PESCARA				
Adriatico Settentrionale	0,25	5,03	▲ 14,3%	-
**SAN BENEDETTO				
Adriatico Settentrionale	n.r.	n.r.	-	-

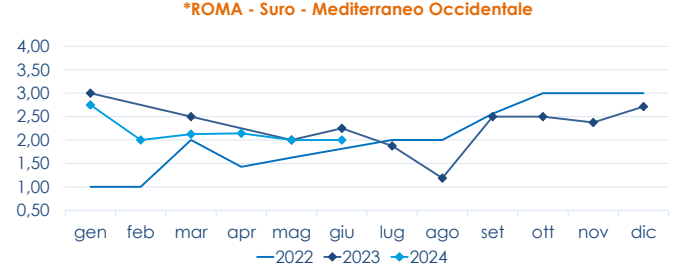
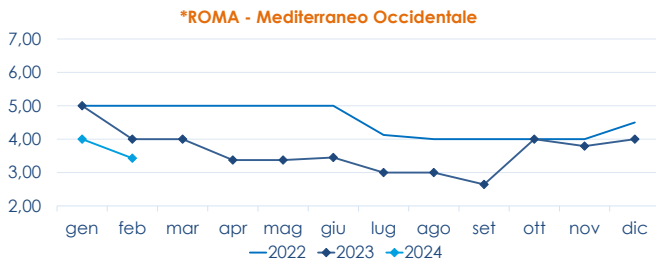
SURI

	min.	max.	var. sett. prec.	var. anno prec.
*ROMA				
Adriatico (GSA 17-18)	1,50	2,00	0,0%	▼ -11,1%
**PORTO GARIBALDI				
Adriatico Settentrionale	1,18	5,00	▼ -49,6%	0,0%
**CIVITANOVA MARCHE				
Adriatico Settentrionale	0,79	2,85	▲ 80,4%	-
**GIULIANOVA				
Adriatico Settentrionale	0,92	1,90	-	▲ 24,2%
**SAN BENEDETTO				
Adriatico Settentrionale	0,28	1,65	-	▼ -35,3%
**TERMOLI				
Adriatico Settentrionale	n.r.	n.r.	-	-

L'ANDAMENTO DEI PREZZI DELL'ULTIMO MESE...



... E DEGLI ULTIMI TRE ANNI



Fonte: Elaborazione BMTI su dati dei mercati all'ingrosso. I prezzi sono espressi in €/kg, privi di IVA e tara. Si tratta di prezzi all'ingrosso che non sono confrontabili con quelli praticati al consumo. Le variazioni sono calcolate sul prezzo massimo. "n.r." = prezzo non rilevato.

* MERCATI ALLA DISTRIBUZIONE **MERCATI ALL'ORIGINE

SEGUICI OGNI Venerdì SU



#itticoprezzi



FEAMPA
PO 2021-2027
Fondo europeo per gli
affari marittimi, la pesca
e l'acquacoltura



**MINISTERO DELL'AGRICOLTURA
DELLA SOVRANITÀ ALIMENTARE
E DELLE FORESTE**



BMTI