



**NEWS DAI MERCATI**

Generalmente stabile il prezzo delle trote iridee ma salgono sia Venezia per quanto riguarda la carne bianca sia a Milano per quanto riguarda la carne salmوناتa. Calo per il salmone norvegese a Milano e Roma.

## TROTA IRIDEA BIANCA

ONCORHYNCHUS MYKISS

## SALMONE

SALMO SALAR

**I PREZZI DELLA SETTIMANA**

	min.	max.	var. sett. prec.	var. anno prec.
<b>*ROMA</b>				
Italia (350-500)	5,20	5,50	0,0%	10,0%
<b>*MILANO</b>				
3,00	5,50	5,50	0,0%	0,0%
<b>*VENEZIA</b>				
Italia (350-500)	3,50	9,00	5,9%	23,3%
<b>*SALERNO</b>				
Italia (350-500)	5,00	6,00	0,0%	0,0%
<b>*CHIOGGIA</b>				
Italia (350-500)	n.r.	n.r.	-	-

	min.	max.	var. sett. prec.	var. anno prec.
<b>*ROMA</b>				
Norvegia - 3-4 Kg	n.r.	n.r.	-	-
Norvegia - 4-5 Kg	12,20	13,15	-1,5%	6,9%
<b>*FIRENZE</b>				
Norvegia - 4-5 Kg	15,00	18,00	0,0%	80,0%
<b>*VENEZIA</b>				
Norvegia - 4-5 Kg	5,40	19,00	0,0%	-
Danimarca - 3-4 Kg	n.r.	n.r.	-	-
Regno Unito - 4-5 Kg	n.r.	n.r.	-	-
<b>*NAPOLI</b>				
Norvegia - 4-5 Kg	12,00	13,00	0,0%	-3,7%
<b>*MILANO</b>				
Norvegia - 3-4 Kg	9,80	9,80	-19,0%	-6,7%
Norvegia - 4-5 Kg	9,00	9,00	-25,6%	-18,2%
Regno Unito - 4-5 Kg	13,50	13,50	8,0%	-6,9%
<b>*SALERNO</b>				
Norvegia - 2-3 Kg	12,00	15,00	0,0%	15,4%
<b>*CHIOGGIA</b>				
Norvegia - 4-5 Kg	n.r.	n.r.	-	-

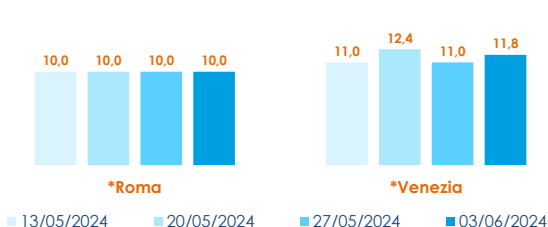
## TROTA IRIDEA SALMONATA

ONCORHYNCHUS MYKISS

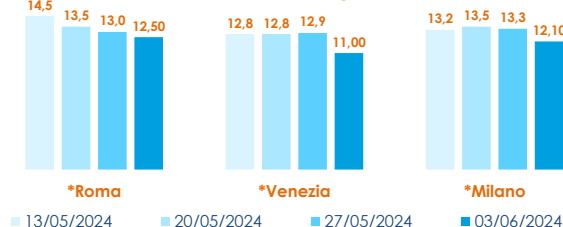
	min.	max.	var. sett. prec.	var. anno prec.
<b>*ROMA</b>				
Italia - Filetti	9,60	10,00	0,0%	0,0%
Italia (350-500)	5,80	6,20	0,0%	3,3%
<b>*MILANO</b>				
Italia - Filetti	13,00	13,00	0,0%	0,0%
Italia (350-500)	5,70	5,70	14,0%	26,7%
<b>*VENEZIA</b>				
Italia - Filetti	6,00	13,00	0,0%	5,7%
<b>*SALERNO</b>				
Italia - Filetti	6,00	9,00	0,0%	0,0%
<b>*CHIOGGIA</b>				
Italia - Filetti	n.r.	n.r.	-	-

**L'ANDAMENTO DEI PREZZI DELL'ULTIMO MESE...**

Trota salmonata - Filetti - Italia

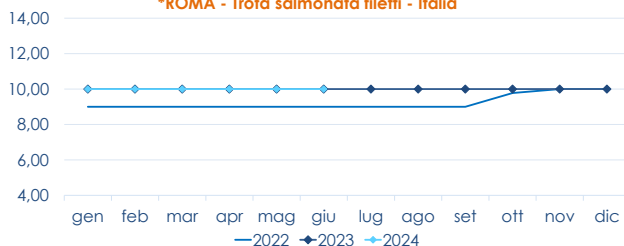


Salmone - Norvegia

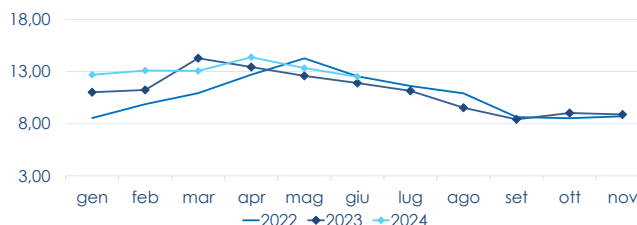


**... E DEGLI ULTIMI TRE ANNI**

\*ROMA - Trota salmonata filetti - Italia



\*ROMA - Norvegia - 4/5 KG



Fonte: Elaborazione BMTI su dati dei mercati all'ingrosso. I prezzi sono espressi in €/kg, privi di IVA e tara. Si tratta di prezzi all'ingrosso che non sono confrontabili con quelli praticati al consumo. Le variazioni sono calcolate sul prezzo massimo. "n.r." = prezzo non rilevato.

\*MERCATI ALLA DISTRIBUZIONE \*\*MERCATI ALL'ORIGINE

**SEGUICI OGNI Venerdì SU**



**#itticoprezzi**



**FEAMPA**  
PO 2021-2027  
Fondo europeo per gli  
affari marittimi, la pesca  
e l'acquacoltura



**MINISTERO DELL'AGRICOLTURA  
DELLA SOVRANITÀ ALIMENTARE  
E DELLE FORESTE**



**BMTI**