



**NEWS DAI MERCATI**

Soasi che scendono lievemente di prezzo rispetto le scorse settimane, soprattutto Venezia e Ancona. Stabilità per i rombi chiodati, sia pescati sia allevati, con delle lievi oscillazioni di prezzo in base al mercato.

**ROMBI LISCI**  
SCOPHTHALMUS RHOMBUS

**ROMBI CHIODATI - PESCATO FRESCO**  
PSETTA MAXIMA

**I PREZZI DELLA SETTIMANA**

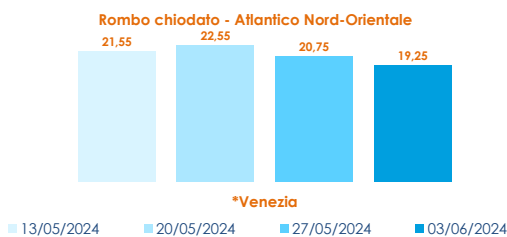
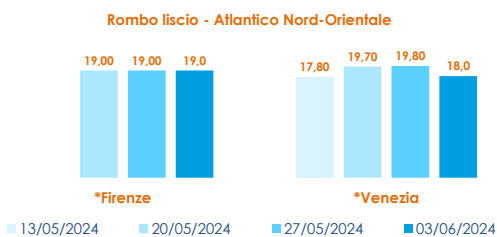
	min.	max.	var. sett. prec.	var. anno prec.
<b>*ROMA</b>				
Mar del Nord 500-1000 gr.	19,00	19,50	▼ -3,7%	▲ 4,0%
Mar del Nord 1000-2000 gr.	20,50	21,50	▼ -3,4%	▲ 0,0%
Tirreno settentrionale 500-1000 gr.	n.r.	n.r.	-	-
Tirreno(GSA 9-10-11) 500-1000 gr.	n.r.	n.r.	-	-
<b>*MILANO</b>				
Mar del Nord 500-1000 gr.	n.r.	n.r.	-	-
<b>*FIRENZE</b>				
Mar del Nord 500-1000 gr.	n.r.	n.r.	-	-
<b>*SALERNO</b>				
Mar del Nord 500-1000 gr.	19,00	22,00	▲ 0,0%	-
<b>*VENEZIA</b>				
Mar del Nord 500-1000 gr.	18,00	18,00	▼ -18,2%	▲ 0,0%
<b>*NAPOLI</b>				
Mar del Nord 500-1000 gr.	n.r.	n.r.	-	-
<b>**CIVITANOVA MARCHE</b>				
Mar del Nord 500-1000 gr.	12,66	27,30	▲ 1,7%	▲ 19,1%
<b>**ANCONA</b>				
Adriatico settentrionale - Piccolo	10,00	11,74	-	▲ 8,4%
Adriatico settentrionale - Medio	7,74	13,19	-	▲ 5,7%
Adriatico settentrionale - Grande	6,80	13,87	▼ -11,3%	▼ -11,7%
<b>**LIVORNO</b>				
Tirreno settentrionale 500-1000 gr.	n.r.	n.r.	-	-
Tirreno settentrionale 1000-2000 gr.	n.r.	n.r.	-	-
<b>**SAN BENEDETTO</b>				
Adriatico settentrionale	15,60	22,13	▼ -2,9%	▲ 7,7%
<b>**CAORLE</b>				
Adriatico settentrionale	n.r.	n.r.	-	-
<b>**CESENATICO</b>				
Adriatico settentrionale	n.r.	n.r.	-	-
<b>**TERMOLI</b>				
Adriatico settentrionale	n.r.	n.r.	-	-

	min.	max.	var. sett. prec.	var. anno prec.
<b>*ROMA</b>				
Tirreno(GSA 9-10-11)	n.r.	n.r.	-	-
<b>*VENEZIA</b>				
Adriatico settentrionale	n.r.	n.r.	-	-
Mar del Nord - Medio	14,00	25,00	▲ 4,2%	▲ 38,9%
<b>*MILANO</b>				
Mar del Nord - Medio	14,00	20,00	▼ -4,8%	▼ -9,1%
Mar del Nord - Grande	20,00	20,00	-	-
<b>**ANCONA</b>				
Adriatico settentrionale	25,60	36,35	▲ -0,9%	▲ -0,2%
<b>**GIULIANOVA</b>				
Adriatico settentrionale	34,90	34,90	-	-
<b>**LIVORNO</b>				
Tirreno settentrionale	n.r.	n.r.	-	-
<b>**PESCARA</b>				
Adriatico settentrionale	36,95	36,95	▲ 0,6%	-
<b>**SAN BENEDETTO</b>				
Adriatico settentrionale	n.r.	n.r.	-	-
<b>**CESENATICO</b>				
Adriatico settentrionale	n.r.	n.r.	-	-
<b>**CIVITANOVA MARCHE</b>				
Adriatico settentrionale	29,08	44,04	▼ -3,0%	▲ -0,5%

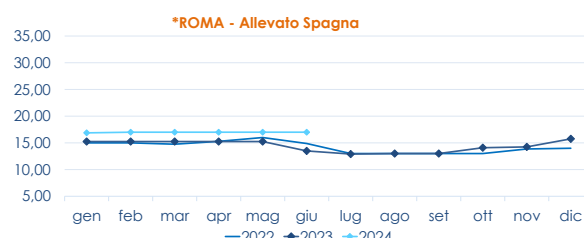
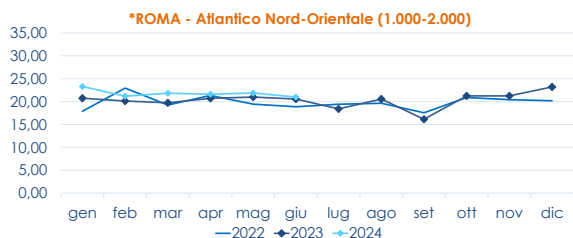
**ROMBI CHIODATI - ALLEVATO FRESCO**  
PSETTA MAXIMA

	min.	max.	var. sett. prec.	var. anno prec.
<b>*ROMA</b>				
Spagna 600-1000 gr.	16,50	17,00	▲ 0,0%	▲ 6,3%
Spagna 1000-2000 gr.	17,50	18,00	▲ 0,0%	▲ 24,1%
<b>*FIRENZE</b>				
Olanda	13,00	15,00	▲ 0,0%	▲ 0,0%
<b>*MILANO</b>				
Spagna	n.r.	n.r.	-	-
<b>*NAPOLI</b>				
Olanda	n.r.	n.r.	-	-

**L'ANDAMENTO DEI PREZZI DELL'ULTIMO MESE...**



**... E DEGLI ULTIMI TRE ANNI**



Fonte: Elaborazione BMTI su dati dei mercati all'ingrosso. I prezzi sono espressi in €/kg, privi di IVA e tara. Si tratta di prezzi all'ingrosso che non sono confrontabili con quelli praticati al consumo. Le variazioni sono calcolate sul prezzo massimo. "n.r." = prezzo non rilevato.

\* MERCATI ALLA DISTRIBUZIONE \*\*MERCATI ALL'ORIGINE

**SEGUICI OGNI Venerdì SU**

@BMTI\_IT

#itticoprezzi



**FEAMPA**  
PO 2021-2027  
Fondo europeo per gli  
affari marittimi, la pesca  
e l'acquacoltura



**MINISTERO DELL'AGRICOLTURA  
DELLA SOVRANITÀ ALIMENTARE  
E DELLE FORESTE**



BMTI