



NEWS DAI MERCATI

Prodotto pescato che scende rispetto la scorsa settimana nel mercato di Roma e sale a Venezia. Per quanto riguarda l'allevato, notiamo come i mercati di Roma e Firenze siano stabili. Si registrano variazioni del prezzo a Venezia e Milano.

BRANZINO - PESCATO FRESCO
DICENTRARCHUS LABRAX

BRANZINO - ALLEVATO FRESCO
DICENTRARCHUS LABRAX

I PREZZI DELLA SETTIMANA

	min.	max.	var. sett. prec.	var. anno prec.
*ROMA				
Mar del Nord	n.r.	n.r.	-	-
Tirreno Centrale	33,00	36,00	▼ -2,7%	-
*VENEZIA				
Launa di Venezia	37,00	48,00	▲ 26,3%	-
*FIRENZE				
Firenze - Tirreno	n.r.	n.r.	-	-
*MILANO				
Golfo di Biscaglia	n.r.	n.r.	-	-
*NAPOLI				
Tirreno	24,00	26,00	▬ 0,0%	▬ 0,0%
**CAORLE				
Laguna di Caorle	n.r.	n.r.	-	-

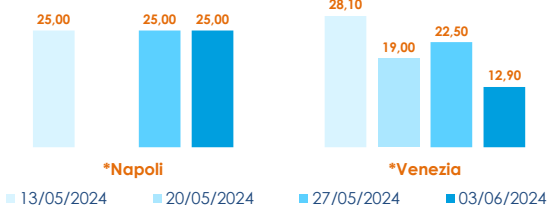
	min.	max.	var. sett. prec.	var. anno prec.
*ROMA				
Grecia 400-600 gr.	6,70	7,20	▬ 0,0%	▼ -10,0%
Grecia 600-800 gr.	7,60	8,30	▬ 0,0%	▼ -7,8%
Grecia 800-1000 gr.	9,50	10,20	▬ 0,0%	▲ 5,2%
Italia 400-600 gr.	10,50	13,00	▬ 0,0%	▼ -7,1%
Italia 600-800 gr.	14,30	15,00	▬ 0,0%	▬ 0,0%
Italia 800-1000 gr.	14,20	14,50	▬ 0,0%	-
Di Orbetello 400-600 gr.	12,20	12,70	▬ 0,0%	▲ 1,6%
Di Orbetello 600-800 gr.	13,00	13,50	▬ 0,0%	▬ 0,0%
Di Orbetello 800-1000 gr.	14,20	14,50	▬ 0,0%	▬ 0,0%
*VENEZIA				
Grecia 400-600 gr.	4,00	10,50	▬ 0,0%	▬ 0,0%
Grecia 600-800 gr.	10,50	11,20	▲ 1,8%	-
Italia 400-600 gr.	8,00	12,50	▬ 0,0%	▬ 0,0%
Italia 600-800 gr.	7,00	12,00	▬ 0,0%	▬ 0,0%
Italia 800-1000 gr.	n.r.	n.r.	-	-
Turchia 400-600 gr.	4,00	8,00	▬ 0,0%	▬ 0,0%
Croazia 400-600 gr.	7,30	9,50	▲ 5,6%	▲ 18,8%
Croazia 600-800 gr.	9,00	9,50	▼ -5,0%	▼ -26,9%
Croazia 1000-1500 gr.	7,80	14,00	▬ 0,0%	▬ 0,0%
*FIRENZE				
Croazia 400-600 gr.	7,00	8,00	▬ 0,0%	▼ -5,9%
Croazia 600-800 gr.	9,00	10,00	▬ 0,0%	▼ -4,8%
Croazia 400-600 gr.	9,50	10,50	▬ 0,0%	▼ -4,5%

BRANZINO - ALLEVATO FRESCO
DICENTRARCHUS LABRAX

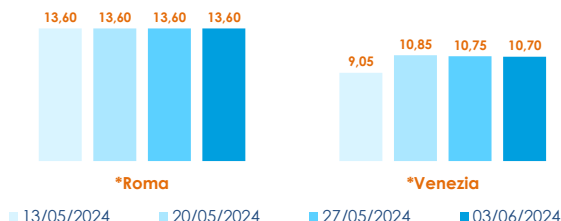
*MILANO				
Grecia 400-600 gr.	4,00	9,50	▬ 0,0%	▲ 5,6%
Grecia 600-800 gr.	8,00	9,50	▬ 0,0%	▼ -2,1%
Grecia 800-1000 gr.	12,00	13,50	▼ -3,6%	▲ 22,7%
Di Orbetello 400-600 gr.	11,10	11,10	▼ -15,3%	▬ 0,0%
Di Orbetello 600-800 gr.	13,10	13,80	▬ 0,0%	▲ 5,3%
Di Orbetello 800-1000 gr.	14,80	14,80	▬ 0,0%	▬ 0,0%

L'ANDAMENTO DEI PREZZI DELL'ULTIMO MESE...

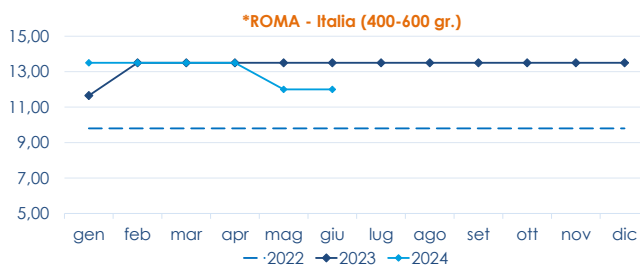
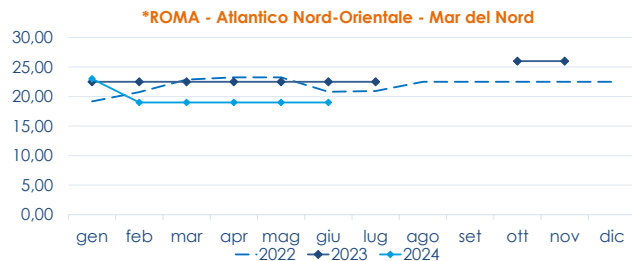
Pescato fresco - Mediterraneo Occidentale



Allevato fresco - Italia



... E DEGLI ULTIMI TRE ANNI



Fonte: Elaborazione BMTI su dati dei mercati all'ingrosso. I prezzi sono espressi in €/kg, privi di IVA e tara. Si tratta di prezzi all'ingrosso che non sono confrontabili con quelli praticati al consumo. Le variazioni sono calcolate sul prezzo massimo. "n.r." = prezzo non rilevato.

* MERCATI ALLA DISTRIBUZIONE **MERCATI ALL'ORIGINE

SEGUICI OGNI Venerdì SU

@BMTI_IT

#itticoprezzi



FEAMPA
PO 2021-2027
Fondo europeo per gli
affari marittimi, la pesca
e l'acquacoltura



**MINISTERO DELL'AGRICOLTURA
DELLA SOVRANITÀ ALIMENTARE
E DELLE FORESTE**



BMTI