



NEWS DAI MERCATI

Prezzo delle seppie che risulta essere variabile in base al mercato, alla disponibilità e alla domanda locale. Calamari che risultano in salita a Roma per quanto riguarda il prodotto estero, scende il prodotto adriatico ad Ancona e Civitanova.

SEPIE
SEPIA OFFICINALIS

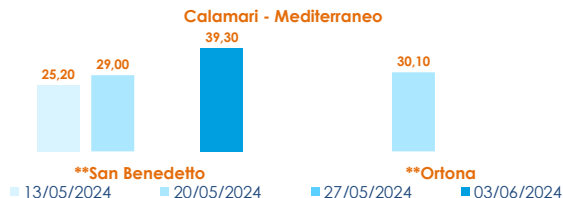
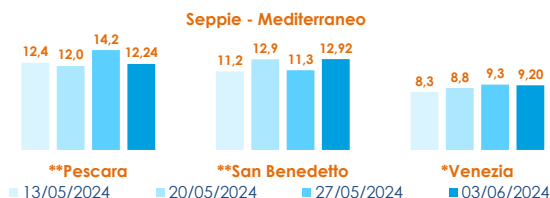
CALAMARI
LOLIGO VULGARIS

I PREZZI DELLA SETTIMANA

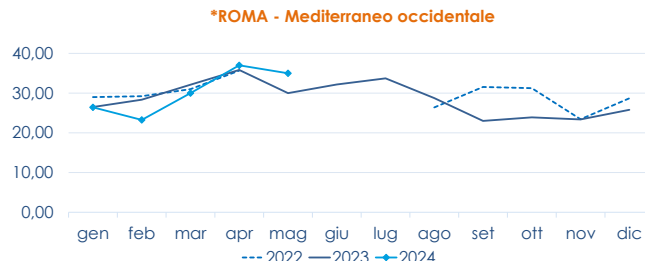
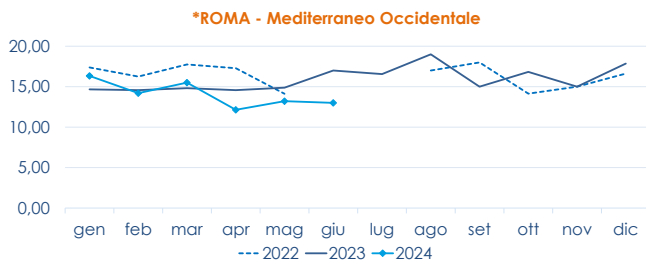
	min.	max.	var. sett. prec.	var. anno prec.
*ROMA				
Adriatico (GSA 17-18)	12,00	13,00	0,0%	-10,3%
Tirreno (GSA 9-10-11)	12,25	13,50	-3,6%	-20,6%
Golfo di Bisceglia	n.r.	n.r.	-	-
*VENEZIA				
Mar del Nord	5,00	10,00	13,6%	13,6%
Adriatico Settentrionale	4,80	12,00	20,0%	20,0%
*NAPOLI				
Tirreno (GSA 9-10-11)	13,00	15,00	0,0%	-6,3%
*MILANO				
Atlantico centro orientale	13,00	13,00	0,0%	-13,9%
Adriatico Settentrionale	n.r.	n.r.	-	-
**GIULIANOVA				
Adriatico Settentrionale	13,08	13,93	0,9%	-14,3%
**SAN BENEDETTO				
Adriatico Settentrionale	12,45	13,30	12,0%	-8,3%
**PESCARA				
Adriatico Settentrionale	11,47	12,77	-14,5%	-
**ANCONA				
Adriatico Settentrionale	7,78	8,94	7,6%	-4,4%
**LIVORNO				
Tirreno Settentrionale	n.r.	n.r.	-	-
**PORTO GARIBALDI				
Adriatico Settentrionale	6,50	12,50	25,0%	-92,3%
**ORTONA				
Adriatico Settentrionale	n.r.	n.r.	-	-
**CIVITANOVA MARCHE				
Adriatico Settentrionale	n.r.	n.r.	-	-
**TERMOLI				
Adriatico Settentrionale	n.r.	n.r.	-	-

	min.	max.	var. sett. prec.	var. anno prec.
*ROMA				
Mar del Nord 100-300 gr.	15,00	16,00	-	-
Tirreno 100-300 gr.	n.r.	n.r.	-	-
Tirreno 300-500 gr.	n.r.	n.r.	-	-
Marocco 100-300 gr.	21,00	22,00	1,1%	4,8%
Marocco 300-500 gr.	22,00	23,00	7,0%	0,0%
*NAPOLI				
Tirreno (GSA 9-10-11)	21,00	23,00	0,0%	-36,1%
Marocco 300-500 gr.	22,00	26,00	0,0%	8,3%
*MILANO				
Adriatico Settentrionale	n.r.	n.r.	-	-
*VENEZIA				
Mar del Nord	n.r.	n.r.	-	-
Marocco 300-500 gr.	15,50	16,50	-15,4%	-
**GIULIANOVA				
Adriatico Settentrionale	26,80	26,80	3,6%	-
**SAN BENEDETTO				
Adriatico Settentrionale	39,30	39,30	-	-
**PESCARA				
Adriatico Settentrionale	n.r.	n.r.	-	-
**ANCONA				
Adriatico Settentrionale	34,96	36,96	-16,1%	15,7%
**CIVITANOVA MARCHE				
Adriatico Settentrionale	22,44	22,44	-27,4%	-33,6%
**CAORLE				
Adriatico Settentrionale	n.r.	n.r.	-	-
**ORTONA				
Adriatico Settentrionale	n.r.	n.r.	-	-
**TERMOLI				
Adriatico Settentrionale	n.r.	n.r.	-	-

L'ANDAMENTO DEI PREZZI DELL'ULTIMO MESE...



... E DEGLI ULTIMI TRE ANNI



Fonte: Elaborazione BMTI su dati dei mercati all'ingrosso. I prezzi sono espressi in €/kg, privi di IVA e tara. Si tratta di prezzi all'ingrosso che non sono confrontabili con quelli praticati al consumo. Le variazioni sono calcolate sul prezzo massimo. "n.r." = prezzo non rilevato.

* MERCATI ALLA DISTRIBUZIONE **MERCATI ALL'ORIGINE

SEGUICI OGNI Venerdì SU

@BMTI_IT

#itticoprezzi



FEAMPA
PO 2021-2027
Fondo europeo per gli
affari marittimi, la pesca
e l'acquacoltura



**MINISTERO DELL'AGRICOLTURA
DELLA SOVRANITÀ ALIMENTARE
E DELLE FORESTE**



BMTI