



## NEWS DAI MERCATI

Prezzo degli sgombri risulta essere in salita in quasi tutti i mercati. Lanzardi che rimangono stabili a Roma e calano Pescara. Prezzo dei suri che risulta essere in aumento a Porto Garibaldi e Civitanova.

## SGOMBRI SCOMBER SCOMBRUS

## LANZARDI SCOMBER COLIAS

### I PREZZI DELLA SETTIMANA

	min.	max.	var. sett. prec.	var. anno prec.
<b>*ROMA</b>				
Tirreno Centrale	3,50	4,50	0,0%	▲ 28,6%
Golfo di Biscaglia	3,00	3,50	0,0%	-
<b>*MILANO</b>				
Mar del Nord	n.r.	n.r.	-	-
Golfo di Biscaglia	4,90	7,00	▲ 7,7%	▲ 20,7%
<b>*NAPOLI</b>				
Golfo di Biscaglia	4,00	6,00	-	-
Tirreno (GSA 9-10-11)	7,00	9,00	-	-
<b>*VENEZIA</b>				
Adriatico Settentrionale	3,00	15,00	▲ 15,4%	-
<b>*FIRENZE</b>				
Adriatico Settentrionale	6,00	7,00	0,0%	0,0%
<b>**CIVITANOVA MARCHE</b>				
Adriatico Settentrionale	7,52	11,62	▲ 2,7%	-
<b>**CAORLE</b>				
Adriatico Settentrionale	n.r.	n.r.	-	-
<b>**ANCONA</b>				
Adriatico Settentrionale	12,64	13,25	▲ 66,6%	-
<b>**GIULIANOVA</b>				
Adriatico Settentrionale	6,02	8,93	-	-
<b>**PORTO GARIBALDI</b>				
Adriatico Settentrionale	3,41	15,25	▼ -5,9%	▲ 19,6%
<b>**PESCARA</b>				
Adriatico Settentrionale	n.r.	n.r.	-	-
<b>**SAN BENEDETTO</b>				
Adriatico Settentrionale	n.r.	n.r.	-	-
<b>**ORTONA</b>				
Adriatico Settentrionale	0,80	0,80	-	-

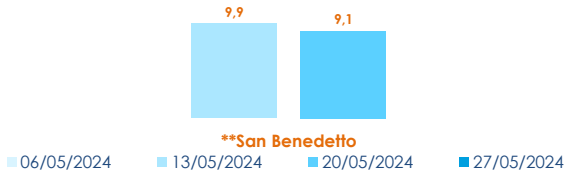
	min.	max.	var. sett. prec.	var. anno prec.
<b>*ROMA</b>				
Adriatico (GSA 17-18)	2,50	3,00	0,0%	-
Tirreno (GSA 9-10-11)	n.r.	n.r.	-	-
<b>**TERMOLI</b>				
Adriatico Settentrionale	4,60	4,60	▲ 61,4%	-
<b>**CIVITANOVA MARCHE</b>				
Adriatico Settentrionale	n.r.	n.r.	-	-
<b>**PESCARA</b>				
Adriatico Settentrionale	0,15	4,40	▼ -5,4%	-
<b>**SAN BENEDETTO</b>				
Adriatico Settentrionale	n.r.	n.r.	-	-

## SURI

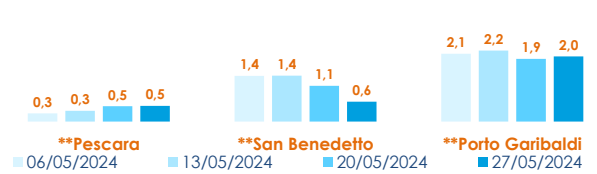
	min.	max.	var. sett. prec.	var. anno prec.
<b>*ROMA</b>				
Adriatico (GSA 17-18)	1,50	2,00	0,0%	0,0%
<b>**PORTO GARIBALDI</b>				
Adriatico Settentrionale	0,36	9,91	▲ 2,8%	▲ 25,5%
<b>**CIVITANOVA MARCHE</b>				
Adriatico Settentrionale	1,19	1,58	▲ 73,6%	-
<b>**GIULIANOVA</b>				
Adriatico Settentrionale	0,40	1,03	-	▼ -56,2%
<b>**SAN BENEDETTO</b>				
Adriatico Settentrionale	0,24	1,24	-	▼ -62,1%
<b>**TERMOLI</b>				
Adriatico Settentrionale	n.r.	n.r.	-	-

### L'ANDAMENTO DEI PREZZI DELL'ULTIMO MESE...

Sgombro - Mediterraneo

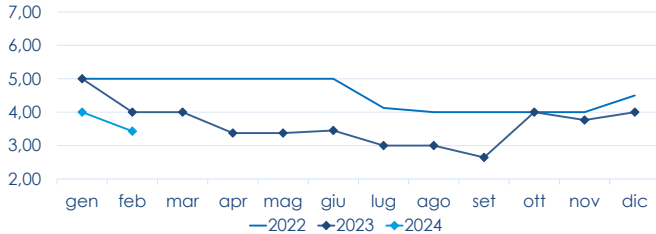


Suro o Sugarello - Mediterraneo

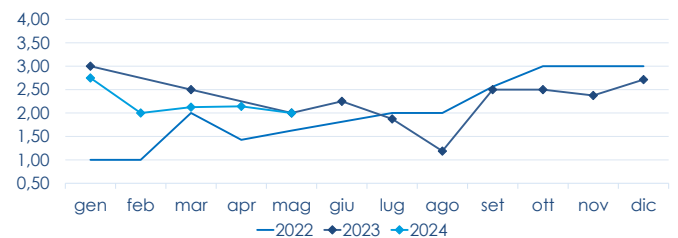


### ... E DEGLI ULTIMI TRE ANNI

\*ROMA - Mediterraneo Occidentale



\*ROMA - Suro - Mediterraneo Occidentale



Fonte: Elaborazione BMTI su dati dei mercati all'ingrosso. I prezzi sono espressi in €/kg, privi di IVA e tara. Si tratta di prezzi all'ingrosso che non sono confrontabili con quelli praticati al consumo. Le variazioni sono calcolate sul prezzo massimo. "n.r." = prezzo non rilevato.

\* MERCATI ALLA DISTRIBUZIONE \*\*MERCATI ALL'ORIGINE

SEGUICI OGNI Venerdì SU

@BMTI\_IT

#itticoprezzi



FEAMPA  
PO 2021-2027  
Fondo europeo per gli  
affari marittimi, la pesca  
e l'acquacoltura



MINISTERO DELL'AGRICOLTURA  
DELLA SOVRANITÀ ALIMENTARE  
E DELLE FORESTE



BMTI