



**NEWS DAI MERCATI**

Soasi che scendono lievemente di prezzo rispetto le scorse settimane, soprattutto a Roma e Venezia. Stesso discorso vale per il rombo chiodato ma con Pescara che risulta essere in contro tendenza. Stabile l'allevato.

**ROMBI LISCI**  
SCOPHTHALMUS RHOMBUS

**ROMBI CHIODATI - PESCATO FRESCO**  
PSETTA MAXIMA

**I PREZZI DELLA SETTIMANA**

	min.	max.	var. sett. prec.	var. anno prec.
<b>*ROMA</b>				
Mar del Nord 500-1000 gr.	19,25	20,25	▼ -5,8%	▲ 6,6%
Mar del Nord 1000-2000 gr.	20,75	22,25	▼ -3,3%	▲ 6,0%
Tirreno settentrionale 500-1000 gr.	n.r.	n.r.	-	-
Tirreno(GSA 9-10-11) 500-1000 gr.	n.r.	n.r.	-	-
<b>*MILANO</b>				
Mar del Nord 500-1000 gr.	n.r.	n.r.	-	-
<b>*FIRENZE</b>				
Mar del Nord 500-1000 gr.	n.r.	n.r.	-	-
<b>*SALERNO</b>				
Mar del Nord 500-1000 gr.	19,00	22,00	▲ 0,0%	-
<b>*VENEZIA</b>				
Mar del Nord 500-1000 gr.	18,00	22,00	▼ -4,3%	-
<b>*NAPOLI</b>				
Mar del Nord 500-1000 gr.	n.r.	n.r.	-	-
<b>**CIVITANOVA MARCHE</b>				
Mar del Nord 500-1000 gr.	19,50	26,84	▲ 3,8%	▲ 12,4%
<b>**ANCONA</b>				
Adriatico settentrionale - Piccolo	8,14	11,51	-	▲ 59,4%
Adriatico settentrionale - Medio	8,02	13,49	-	▲ 14,7%
Adriatico settentrionale - Grande	7,76	15,64	▼ -6,1%	▲ 6,1%
<b>**LIVORNO</b>				
Tirreno settentrionale 500-1000 gr.	n.r.	n.r.	-	-
Tirreno settentrionale 1000-2000 gr.	n.r.	n.r.	-	-
<b>**SAN BENEDETTO</b>				
Adriatico settentrionale	16,80	22,80	▲ 0,0%	▲ 2,2%
<b>**CAORLE</b>				
Adriatico settentrionale	n.r.	n.r.	-	-
<b>**CESENATICO</b>				
Adriatico settentrionale	n.r.	n.r.	-	-
<b>**TERMOLI</b>				
Adriatico settentrionale	n.r.	n.r.	-	-

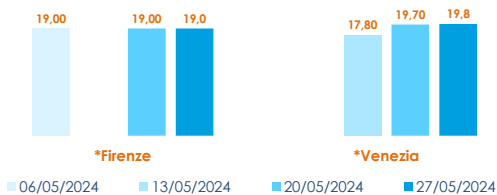
	min.	max.	var. sett. prec.	var. anno prec.
<b>*ROMA</b>				
Tirreno(GSA 9-10-11)	n.r.	n.r.	-	-
<b>*VENEZIA</b>				
Adriatico settentrionale	38,00	38,00	▲ 0,0%	-
Mar del Nord - Medio	8,50	24,00	▼ -7,7%	-
<b>*MILANO</b>				
Mar del Nord - Medio	21,00	21,00	▲ 0,0%	▼ -2,3%
Mar del Nord - Grande	n.r.	n.r.	-	-
<b>**ANCONA</b>				
Adriatico settentrionale	33,24	36,68	▼ -1,2%	▲ 3,3%
<b>**GIULIANOVA</b>				
Adriatico settentrionale	n.r.	n.r.	-	-
<b>**LIVORNO</b>				
Tirreno settentrionale	n.r.	n.r.	-	-
<b>**PESCARA</b>				
Adriatico settentrionale	36,73	36,73	▲ 14,7%	-
<b>**SAN BENEDETTO</b>				
Adriatico settentrionale	40,40	40,40	-	▲ 13,5%
<b>**CESENATICO</b>				
Adriatico settentrionale	n.r.	n.r.	-	-
<b>**CIVITANOVA MARCHE</b>				
Adriatico settentrionale	29,86	45,42	▼ -1,4%	▲ 5,3%

**ROMBI CHIODATI - ALLEVATO FRESCO**  
PSETTA MAXIMA

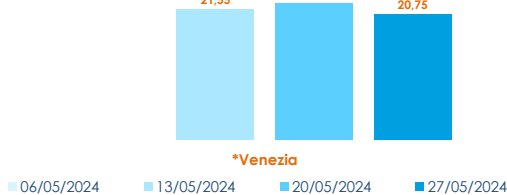
	min.	max.	var. sett. prec.	var. anno prec.
<b>*ROMA</b>				
Spagna 600-1000 gr.	16,50	17,00	▲ 0,0%	▲ 3,0%
Spagna 1000-2000 gr.	17,50	18,00	▲ 0,0%	▲ 20,0%
<b>*FIRENZE</b>				
Olanda	13,00	15,00	▲ 0,0%	▲ 0,0%
<b>*MILANO</b>				
Spagna	n.r.	n.r.	-	-
<b>*NAPOLI</b>				
Olanda	n.r.	n.r.	-	-

**L'ANDAMENTO DEI PREZZI DELL'ULTIMO MESE...**

Rombo liscio - Atlantico Nord-Orientale

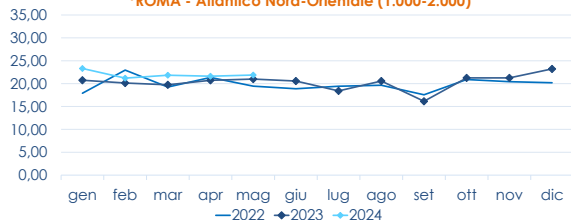


Rombo chiodato - Atlantico Nord-Orientale

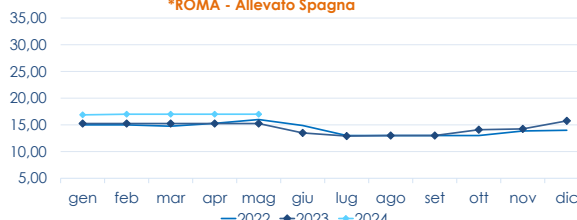


**... E DEGLI ULTIMI TRE ANNI**

\*ROMA - Atlantico Nord-Orientale (1.000-2.000)



\*ROMA - Allevato Spagna



Fonte: Elaborazione BMTI su dati dei mercati all'ingrosso. I prezzi sono espressi in €/kg, privi di IVA e tara. Si tratta di prezzi all'ingrosso che non sono confrontabili con quelli praticati al consumo. Le variazioni sono calcolate sul prezzo massimo. "n.r." = prezzo non rilevato.

\* MERCATI ALLA DISTRIBUZIONE \*\*MERCATI ALL'ORIGINE

**SEGUICI OGNI Venerdì SU**

@BMTI\_IT

#itticoprezzi



**FEAMPA**  
PO 2021-2027  
Fondo europeo per gli  
affari marittimi, la pesca  
e l'acquacoltura



**MINISTERO DELL'AGRICOLTURA  
DELLA SOVRANITÀ ALIMENTARE  
E DELLE FORESTE**



BMTI