



**NEWS DAI MERCATI**

Molluschi bivalvi che, vista la buona quantità di prodotto e la domanda regolare presso i mercati, non subiscono grandi variazioni rispetto la settimana precedente per tutte le categorie presenti nella scheda. Unico calo rilevabile a Roma per quanto riguarda le vongole veraci.

**MITILI O COZZE - ALLEVATO FRESCO**  
MYTILUS GALLOPROVINCIALIS

**VONGOLE O LUPINI - PESCATO FRESCO**  
CHAMELEA GALLINA

**I PREZZI DELLA SETTIMANA**

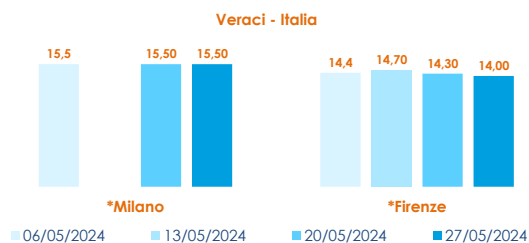
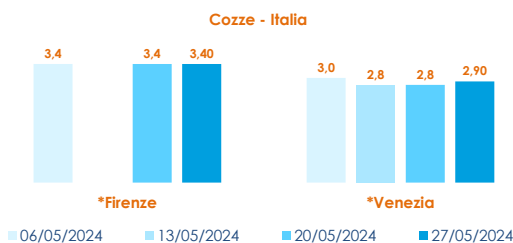
	min.	max.	var. sett. prec.	var. anno prec.
<b>*ROMA</b>				
Italia	2,60	3,00	0,0%	▲ 3,4%
Di Arborea	2,82	2,97	0,0%	▲ 7,2%
Spagna	2,40	2,60	0,0%	▲ 4,0%
<b>*MILANO</b>				
Italia	2,70	3,35	0,0%	▲ 15,5%
Spagna	n.r.	n.r.	-	-
<b>*CHIOGGIA</b>				
Italia	n.r.	n.r.	-	-
<b>*VENEZIA</b>				
Italia	1,50	4,00	0,0%	-
<b>*NAPOLI</b>				
Italia	2,90	3,50	-	-
<b>*SALERNO</b>				
Italia	n.r.	n.r.	-	-
<b>*FIRENZE</b>				
Italia	3,15	3,60	0,0%	▲ 16,1%
Spagna	3,00	3,20	0,0%	▲ 6,7%

	min.	max.	var. sett. prec.	var. anno prec.
<b>*ROMA</b>				
Tirreno Centrale - Grande	6,40	8,20	0,0%	▲ 17,1%
Tirreno Centrale - Piccola	n.r.	n.r.	-	-
<b>*MILANO</b>				
Adriatico Settentrionale	3,50	6,50	-	0,0%
<b>*FIRENZE</b>				
Adriatico Settentrionale	8,50	11,50	0,0%	▲ 27,8%
<b>*VENEZIA</b>				
Adriatico Settentrionale	2,00	9,50	0,0%	-
<b>*NAPOLI</b>				
Tirreno (GSA 9-10-11)	5,50	6,50	-	-
<b>*CHIOGGIA</b>				
Adriatico Settentrionale	4,30	5,50	-	-

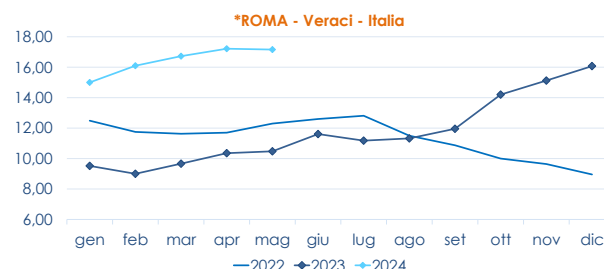
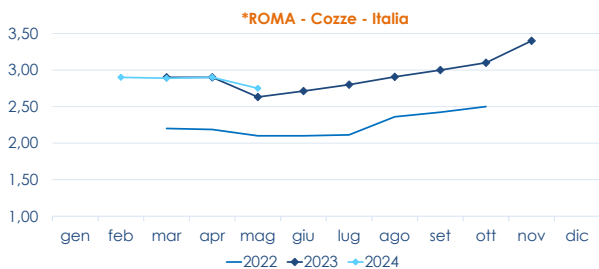
**VONGOLE VERACI - ALLEVATO FRESCO**  
RUDITAPES PHILIPPINARUM

	min.	max.	var. sett. prec.	var. anno prec.
<b>*ROMA</b>				
Italia	16,35	17,00	▼ -5,6%	▲ 42,9%
Di Arborea	18,40	18,40	▼ -7,5%	▲ 57,3%
<b>*VENEZIA</b>				
Italia	10,50	20,00	0,0%	-
<b>*FIRENZE</b>				
Italia	13,50	15,50	0,0%	▲ 38,4%
<b>*MILANO</b>				
Italia	n.r.	n.r.	-	-
<b>*NAPOLI</b>				
Italia	24,00	25,00	-	-
Tunisia	n.r.	n.r.	-	-
<b>*SALERNO</b>				
Italia	n.r.	n.r.	-	-

**L'ANDAMENTO DEI PREZZI DELL'ULTIMO MESE...**



**... E DEGLI ULTIMI TRE ANNI**



Fonte: Elaborazione BMTI su dati dei mercati all'ingrosso. I prezzi sono espressi in €/kg, privi di IVA e tara. Si tratta di prezzi all'ingrosso che non sono confrontabili con quelli praticati al consumo. Le variazioni sono calcolate sul prezzo massimo. "n.r." = prezzo non rilevato.

\* MERCATI ALLA DISTRIBUZIONE \*\*MERCATI ALL'ORIGINE

**SEGUICI OGNI Venerdì SU**



@BMTI\_IT

#itticoprezzi



**FEAMPA**  
PO 2021-2027  
Fondo europeo per gli  
affari marittimi, la pesca  
e l'acquacoltura



**MINISTERO DELL'AGRICOLTURA  
DELLA SOVRANITÀ ALIMENTARE  
E DELLE FORESTE**



BMTI