



**NEWS DAI MERCATI**

Prezzo delle seppie che risulta essere variabile in base al mercato, alla disponibilità e alla domanda locale. Calamari che risultano in discesa per quanto riguarda il prodotto estero a Roma e Venezia, in salita, invece il prodotto nazionale ad Ancona e Civitanova.

## SEPIE SEPIA OFFICINALIS

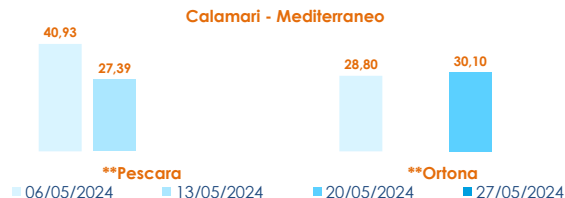
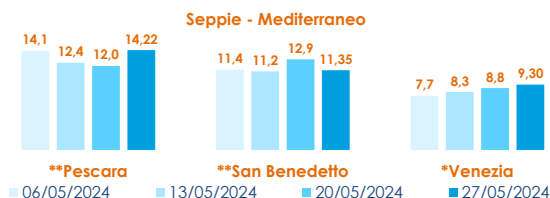
## CALAMARI LOLIGO VULGARIS

**I PREZZI DELLA SETTIMANA**

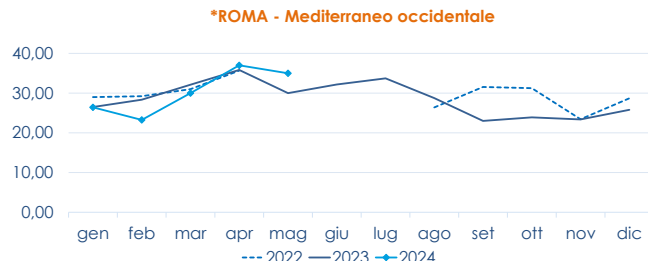
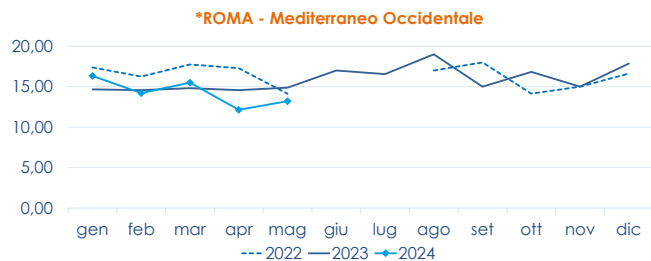
	min.	max.	var. sett. prec.	var. anno prec.
<b>*ROMA</b>				
Adriatico (GSA 17-18)	11,50	13,00	0,0%	-7,1%
Tirreno (GSA 9-10-11)	12,25	14,00	-17,6%	-6,7%
Golfo di Biscaglia	n.r.	n.r.	-	-
<b>*VENEZIA</b>				
Mar del Nord	5,00	8,80	3,5%	-
Adriatico Settentrionale	4,80	10,00	-9,1%	-
<b>*NAPOLI</b>				
Tirreno (GSA 9-10-11)	13,00	15,00	-	-
<b>*MILANO</b>				
Atlantico centro orientale	13,00	13,00	0,0%	-13,3%
Adriatico Settentrionale	8,00	15,50	-	8,4%
<b>**GIULIANOVA</b>				
Adriatico Settentrionale	12,90	13,80	-	-
<b>**SAN BENEDETTO</b>				
Adriatico Settentrionale	10,92	11,88	-13,8%	-4,4%
<b>**PESCARA</b>				
Adriatico Settentrionale	13,65	14,94	13,9%	-
<b>**ANCONA</b>				
Adriatico Settentrionale	7,44	8,31	4,5%	-13,3%
<b>**LIVORNO</b>				
Tirreno Settentrionale	n.r.	n.r.	-	-
<b>**PORTO GARIBALDI</b>				
Adriatico Settentrionale	2,24	10,00	-9,1%	-13,0%
<b>**ORTONA</b>				
Adriatico Settentrionale	n.r.	n.r.	-	-
<b>**CIVITANOVA MARCHE</b>				
Adriatico Settentrionale	n.r.	n.r.	-	-
<b>**TERMOLI</b>				
Adriatico Settentrionale	n.r.	n.r.	-	-

	min.	max.	var. sett. prec.	var. anno prec.
<b>*ROMA</b>				
Mar del Nord 100-300 gr.	n.r.	n.r.	-	-
Tirreno 100-300 gr.	n.r.	n.r.	-	-
Tirreno 300-500 gr.	n.r.	n.r.	-	-
Marocco 100-300 gr.	20,75	21,75	-3,3%	-
Marocco 300-500 gr.	20,75	21,50	-6,5%	-6,5%
<b>*NAPOLI</b>				
Tirreno (GSA 9-10-11)	21,00	23,00	-	-
Marocco 300-500 gr.	22,00	26,00	-	-
<b>*MILANO</b>				
Adriatico Settentrionale	n.r.	n.r.	-	-
<b>*VENEZIA</b>				
Mar del Nord	21,00	22,00	-4,3%	-
Marocco 300-500 gr.	19,00	19,50	-10,6%	-
<b>**GIULIANOVA</b>				
Adriatico Settentrionale	25,88	25,88	-	-
<b>**SAN BENEDETTO</b>				
Adriatico Settentrionale	n.r.	n.r.	-	-
<b>**PESCARA</b>				
Adriatico Settentrionale	n.r.	n.r.	-	-
<b>**ANCONA</b>				
Adriatico Settentrionale	43,40	44,04	19,1%	44,9%
<b>**CIVITANOVA MARCHE</b>				
Adriatico Settentrionale	24,90	30,90	4,0%	2,9%
<b>**CAORLE</b>				
Adriatico Settentrionale	n.r.	n.r.	-	-
<b>**ORTONA</b>				
Adriatico Settentrionale	n.r.	n.r.	-	-
<b>**TERMOLI</b>				
Adriatico Settentrionale	n.r.	n.r.	-	-

**L'ANDAMENTO DEI PREZZI DELL'ULTIMO MESE...**



**... E DEGLI ULTIMI TRE ANNI**



Fonte: Elaborazione BMTI su dati dei mercati all'ingrosso. I prezzi sono espressi in €/kg, privi di IVA e tara. Si tratta di prezzi all'ingrosso che non sono confrontabili con quelli praticati al consumo. Le variazioni sono calcolate sul prezzo massimo. "n.r." = prezzo non rilevato.

\* MERCATI ALLA DISTRIBUZIONE \*\*MERCATI ALL'ORIGINE

**SEGUICI OGNI Venerdì SU**

@BMTI\_IT

#itticoprezzi



**FEAMPA**  
PO 2021-2027  
Fondo europeo per gli  
affari marittimi, la pesca  
e l'acquacoltura



**MINISTERO DELL'AGRICOLTURA  
DELLA SOVRANITÀ ALIMENTARE  
E DELLE FORESTE**



BMTI