



NEWS DAI MERCATI

Prezzo degli sgombri risulta essere stabile a Roma, Milano e in calo nei mercati adriatici.
Lanzardi che rimangono stabili a Roma e calano a Termoli e Pescara.
Crollo del prezzo dei suri a Civitanova ma rimane stabile nei restanti mercati (escluso Porto Garibaldi).

SGOMBRI SCOMBER SCOMBRUS

LANZARDI SCOMBER COLIAS

I PREZZI DELLA SETTIMANA

	min.	max.	var. sett. prec.	var. anno prec.
*ROMA				
Tirreno Centrale	3,50	4,50	0,0%	▲ 28,6%
Golfo di Biscaglia	3,00	3,50	0,0%	-
*MILANO				
Mar del Nord	n.r.	n.r.	-	-
Golfo di Biscaglia	4,30	6,50	0,0%	-
*NAPOLI				
Golfo di Biscaglia	n.r.	n.r.	-	-
Tirreno (GSA 9-10-11)	n.r.	n.r.	-	-
*VENEZIA				
Adriatico Settentrionale	13,00	13,00	▲ 8,3%	-
*FIRENZE				
Adriatico Settentrionale	n.r.	n.r.	-	-
**CIVITANOVA MARCHE				
Adriatico Settentrionale	10,90	11,32	▼ -5,4%	-
**CAORLE				
Adriatico Settentrionale	12,03	12,03	-	▼ -4,7%
**ANCONA				
Adriatico Settentrionale	3,81	7,96	-	-
**GIULIANOVA				
Adriatico Settentrionale	n.r.	n.r.	-	-
**PORTO GARIBALDI				
Adriatico Settentrionale	4,91	16,22	▼ -4,6%	-
**PESCARA				
Adriatico Settentrionale	n.r.	n.r.	-	-
**SAN BENEDETTO				
Adriatico Settentrionale	9,10	9,10	▼ -7,6%	-
**ORTONA				
Adriatico Settentrionale	n.r.	n.r.	-	-

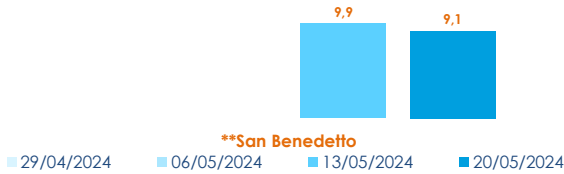
	min.	max.	var. sett. prec.	var. anno prec.
*ROMA				
Adriatico (GSA 17-18)	2,50	3,00	0,0%	-
Tirreno (GSA 9-10-11)	3,00	3,50	0,0%	▼ -12,5%
**TERMOLI				
Adriatico Settentrionale	1,10	2,85	▼ -19,5%	-
**CIVITANOVA MARCHE				
Adriatico Settentrionale	n.r.	n.r.	-	-
**PESCARA				
Adriatico Settentrionale	1,30	4,65	▼ -3,5%	-
**SAN BENEDETTO				
Adriatico Settentrionale	n.r.	n.r.	-	-

SURI

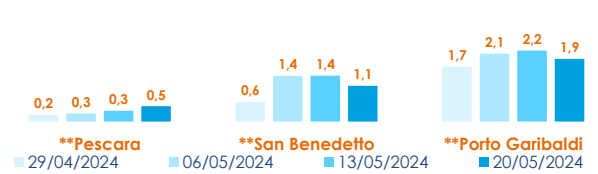
	min.	max.	var. sett. prec.	var. anno prec.
*ROMA				
Adriatico (GSA 17-18)	1,50	2,00	0,0%	0,0%
**PORTO GARIBALDI				
Adriatico Settentrionale	0,50	9,64	▲ 98,0%	-
**CIVITANOVA MARCHE				
Adriatico Settentrionale	0,54	0,91	▼ -36,4%	-
**GIULIANOVA				
Adriatico Settentrionale	1,00	1,00	-	-
**SAN BENEDETTO				
Adriatico Settentrionale	0,54	2,02	-	▲ 32,5%
**TERMOLI				
Adriatico Settentrionale	n.r.	n.r.	-	-

L'ANDAMENTO DEI PREZZI DELL'ULTIMO MESE...

Sgombro - Mediterraneo

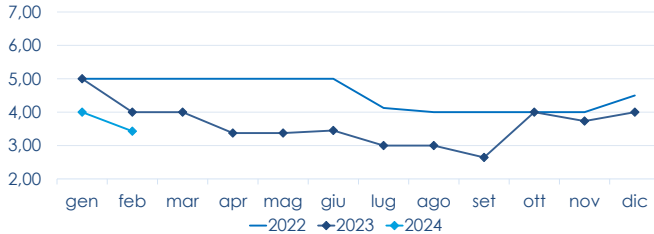


Suro o Sugarello - Mediterraneo

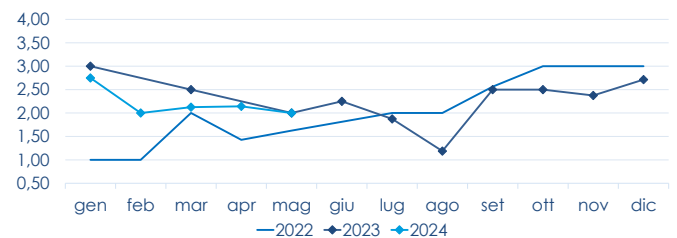


... E DEGLI ULTIMI TRE ANNI

*ROMA - Mediterraneo Occidentale



*ROMA - Suro - Mediterraneo Occidentale



Fonte: Elaborazione BMTI su dati dei mercati all'ingrosso. I prezzi sono espressi in €/kg, privi di IVA e tara. Si tratta di prezzi all'ingrosso che non sono confrontabili con quelli praticati al consumo. Le variazioni sono calcolate sul prezzo massimo. "n.r." = prezzo non rilevato.

* MERCATI ALLA DISTRIBUZIONE **MERCATI ALL'ORIGINE

SEGUICI OGNI Venerdì SU



@BMTI_IT

#itticoprezzi



FEAMPA
PO 2021-2027
Fondo europeo per gli
affari marittimi, la pesca
e l'acquacoltura



**MINISTERO DELL'AGRICOLTURA
DELLA SOVRANITÀ ALIMENTARE
E DELLE FORESTE**



BMTI