



**NEWS DAI MERCATI**

Prodotto pescato che rimane stabile rispetto la scorsa settimana. Per quanto riguarda l'allevato, notiamo come il mercato capitolino sia stabile, mentre si registrano variazioni del prezzo a Venezia, da notare le quotazioni in aumento del prodotto italiano.

**BRANZINO - PESCATO FRESCO**  
DICENTRARCHUS LABRAX

**BRANZINO - ALLEVATO FRESCO**  
DICENTRARCHUS LABRAX

**I PREZZI DELLA SETTIMANA**

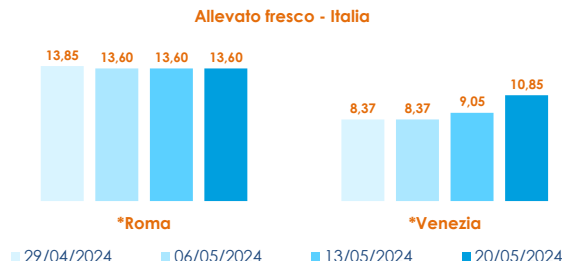
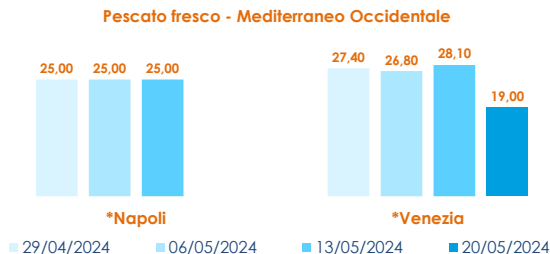
	min.	max.	var. sett. prec.	var. anno prec.
<b>*ROMA</b>				
Mar del Nord	n.r.	n.r.	-	-
Tirreno Centrale	35,00	38,00	= 0,0%	-
<b>*VENEZIA</b>				
Launa di Venezia	28,00	40,00	= 0,0%	-
<b>*FIRENZE</b>				
Firenze - Tirreno	n.r.	n.r.	-	-
<b>*MILANO</b>				
Golfo di Biscaglia	n.r.	n.r.	-	-
<b>*NAPOLI</b>				
Tirreno	n.r.	n.r.	-	-
<b>**CAORLE</b>				
Laguna di Caorle	n.r.	n.r.	-	-

	min.	max.	var. sett. prec.	var. anno prec.
<b>*ROMA</b>				
Grecia 400-600 gr.	6,70	7,20	= 0,0%	▼ -10,0%
Grecia 600-800 gr.	7,60	8,30	= 0,0%	▼ -7,8%
Grecia 800-1000 gr.	9,50	10,20	= 0,0%	▲ 5,2%
Italia 400-600 gr.	10,50	13,00	= 0,0%	▼ -7,1%
Italia 600-800 gr.	14,30	15,00	= 0,0%	= 0,0%
Italia 800-1000 gr.	14,20	14,50	= 0,0%	-
Di Orbetello 400-600 gr.	12,20	12,70	= 0,0%	▲ 1,6%
Di Orbetello 600-800 gr.	13,00	13,50	= 0,0%	= 0,0%
Di Orbetello 800-1000 gr.	14,20	14,50	= 0,0%	= 0,0%
<b>*VENEZIA</b>				
Grecia 400-600 gr.	4,00	10,50	= 0,0%	= 0,0%
Grecia 600-800 gr.	8,50	11,20	▲ 2,8%	-
Italia 400-600 gr.	11,00	12,90	▲ 29,0%	▲ 3,2%
Italia 600-800 gr.	7,00	12,00	▲ 20,0%	▲ 9,1%
Italia 800-1000 gr.	n.r.	n.r.	-	-
Turchia 400-600 gr.	4,00	8,00	= 0,0%	= 0,0%
Croazia 400-600 gr.	6,50	9,00	= 0,0%	▲ 12,5%
Croazia 600-800 gr.	8,30	10,00	= 0,0%	▼ -23,1%
Croazia 1000-1500 gr.	7,80	13,00	= 0,0%	▼ -7,1%
<b>*FIRENZE</b>				
Croazia 400-600 gr.	n.r.	n.r.	-	-
Croazia 600-800 gr.	n.r.	n.r.	-	-
Croazia 400-600 gr.	n.r.	n.r.	-	-

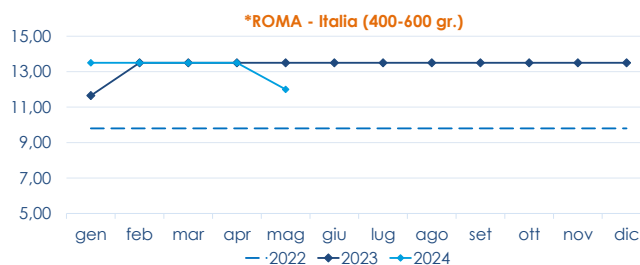
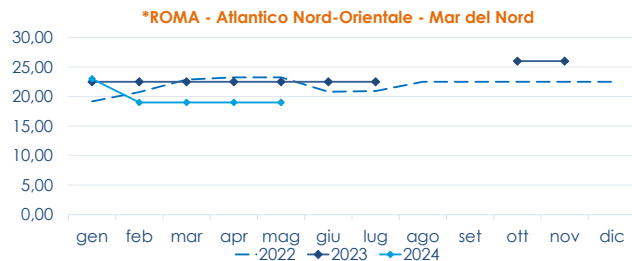
**BRANZINO - ALLEVATO FRESCO**  
DICENTRARCHUS LABRAX

<b>*MILANO</b>				
Grecia 400-600 gr.	6,50	9,50	▲ 5,6%	▼ -8,7%
Grecia 600-800 gr.	6,00	9,50	= 0,0%	▼ -2,1%
Grecia 800-1000 gr.	n.r.	n.r.	-	-
Di Orbetello 400-600 gr.	11,10	11,10	= 0,0%	= 0,0%
Di Orbetello 600-800 gr.	12,50	13,80	= 0,0%	▲ 5,3%
Di Orbetello 800-1000 gr.	13,50	14,80	= 0,0%	= 0,0%

**L'ANDAMENTO DEI PREZZI DELL'ULTIMO MESE...**



**... E DEGLI ULTIMI TRE ANNI**



Fonte: Elaborazione BMTI su dati dei mercati all'ingrosso. I prezzi sono espressi in €/kg, privi di IVA e tara. Si tratta di prezzi all'ingrosso che non sono confrontabili con quelli praticati al consumo. Le variazioni sono calcolate sul prezzo massimo. "n.r." = prezzo non rilevato.

\* MERCATI ALLA DISTRIBUZIONE \*\*MERCATI ALL'ORIGINE

**SEGUICI OGNI Venerdì SU**

@BMTI\_IT

#itticoprezzi



**FEAMPA**  
PO 2021-2027  
Fondo europeo per gli  
affari marittimi, la pesca  
e l'acquacoltura



**MINISTERO DELL'AGRICOLTURA  
DELLA SOVRANITÀ ALIMENTARE  
E DELLE FORESTE**



BMTI