



NEWS DAI MERCATI

Prezzo degli sgombri risulta essere stabile a Roma, Milano e Napoli, sale nei restanti mercati. Buona disponibilità di lanzardi e suri, con i primi che risultano essere generalmente in salita con il prezzo.

SGOMBRI SCOMBER SCOMBRUS

LANZARDI SCOMBER COLIAS

I PREZZI DELLA SETTIMANA

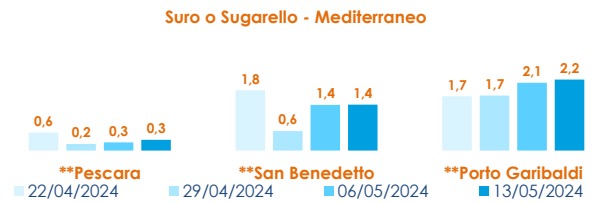
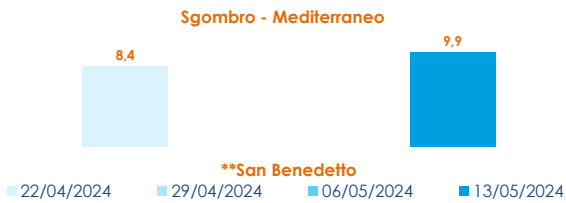
	min.	max.	var. sett. prec.	var. anno prec.
*ROMA				
Tirreno Centrale	3,50	4,50	0,0%	▲ 28,6%
Golfo di Biscaglia	3,00	3,50	0,0%	-
*MILANO				
Mar del Nord	n.r.	n.r.	-	-
Golfo di Biscaglia	6,00	6,50	0,0%	▲ 35,4%
*NAPOLI				
Golfo di Biscaglia	4,00	6,00	0,0%	0,0%
Tirreno (GSA 9-10-11)	7,00	9,00	0,0%	0,0%
*VENEZIA				
Adriatico Settentrionale	12,00	12,00	-	▲ 300,0%
*FIRENZE				
Adriatico Settentrionale	n.r.	n.r.	-	-
**CIVITANOVA MARCHE				
Adriatico Settentrionale	9,24	11,96	▲ 1,5%	-
**CAORLE				
Adriatico Settentrionale	n.r.	n.r.	-	-
**ANCONA				
Adriatico Settentrionale	n.r.	n.r.	-	-
**GIULIANOVA				
Adriatico Settentrionale	n.r.	n.r.	-	-
**PORTO GARIBALDI				
Adriatico Settentrionale	5,00	17,00	▲ 13,3%	-
**PESCARA				
Adriatico Settentrionale	n.r.	n.r.	-	-
**SAN BENEDETTO				
Adriatico Settentrionale	9,85	9,85	-	-
**ORTONA				
Adriatico Settentrionale	n.r.	n.r.	-	-

	min.	max.	var. sett. prec.	var. anno prec.
*ROMA				
Adriatico (GSA 17-18)	2,50	3,00	0,0%	-
Tirreno (GSA 9-10-11)	3,00	3,50	▲ 16,7%	▼ -12,5%
**TERMOLI				
Adriatico Settentrionale	3,20	3,54	▲ 5,4%	-
**CIVITANOVA MARCHE				
Adriatico Settentrionale	n.r.	n.r.	-	-
**PESCARA				
Adriatico Settentrionale	0,13	4,82	▲ 36,5%	-
**SAN BENEDETTO				
Adriatico Settentrionale	n.r.	n.r.	-	-

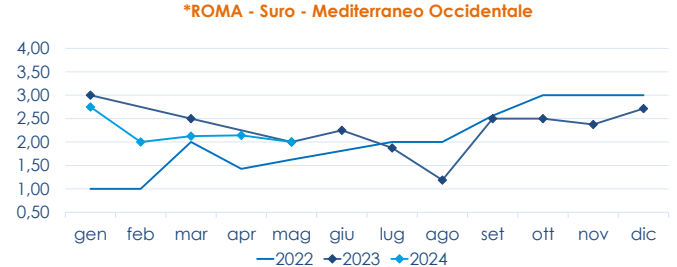
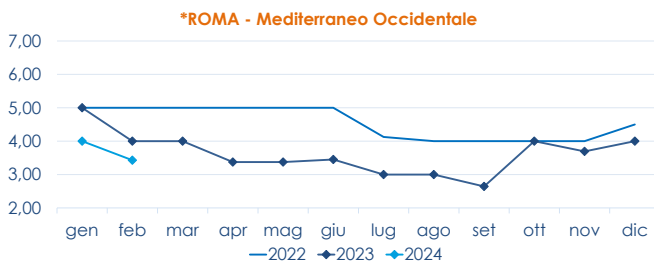
SURI

	min.	max.	var. sett. prec.	var. anno prec.
*ROMA				
Adriatico (GSA 17-18)	1,50	2,00	0,0%	0,0%
**PORTO GARIBALDI				
Adriatico Settentrionale	1,71	4,87	▲ 58,5%	-
**CIVITANOVA MARCHE				
Adriatico Settentrionale	0,44	1,43	▼ -55,0%	-
**GIULIANOVA				
Adriatico Settentrionale	0,15	1,50	-	▼ -42,3%
**SAN BENEDETTO				
Adriatico Settentrionale	0,70	2,08	-	▲ 26,1%
**TERMOLI				
Adriatico Settentrionale	n.r.	n.r.	-	-

L'ANDAMENTO DEI PREZZI DELL'ULTIMO MESE...



... E DEGLI ULTIMI TRE ANNI



Fonte: Elaborazione BMTI su dati dei mercati all'ingrosso. I prezzi sono espressi in €/kg, privi di IVA e tara. Si tratta di prezzi all'ingrosso che non sono confrontabili con quelli praticati al consumo. Le variazioni sono calcolate sul prezzo massimo. "n.r." = prezzo non rilevato.

* MERCATI ALLA DISTRIBUZIONE **MERCATI ALL'ORIGINE

SEGUICI OGNI Venerdì SU

@BMTI_IT

#itticoprezzi



FEAMPA
PO 2021-2027
Fondo europeo per gli
affari marittimi, la pesca
e l'acquacoltura



**MINISTERO DELL'AGRICOLTURA
DELLA SOVRANITÀ ALIMENTARE
E DELLE FORESTE**



BMTI