



NEWS DAI MERCATI

Poca disponibilità di orate pescate, presente maggiormente prodotto proveniente dal Mar del Nord, in aumento il prodotto tirrenico. Per quanto l'allevato possiamo notare una stabilità generale in tutti i mercati.

ORATA - PESCATO FRESCO
SPARUS AURATA

ORATA - ALLEVATO FRESCO
SPARUS AURATA

I PREZZI DELLA SETTIMANA

| | min. | max. | var. sett. prec. | var. anno prec. |
|--------------------------|-------|-------|------------------|-----------------|
| *ROMA | | | | |
| Mar del Nord | 17,50 | 19,00 | 0,0% | -13,6% |
| Tirreno Centrale | 29,00 | 32,00 | 6,7% | 6,7% |
| *FIRENZE | | | | |
| Adriatico Settentrionale | n.r. | n.r. | - | - |
| Mar del Nord | n.r. | n.r. | - | - |
| *SALERNO | | | | |
| Tirreno (GSA 9-10-11) | n.r. | n.r. | - | - |
| *NAPOLI | | | | |
| Tirreno Meridionale | n.r. | n.r. | - | - |
| Mar del Nord | 18,00 | 22,00 | 0,0% | 4,8% |

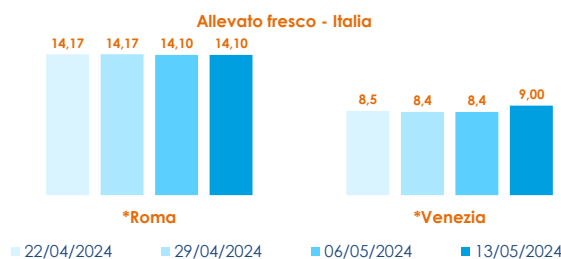
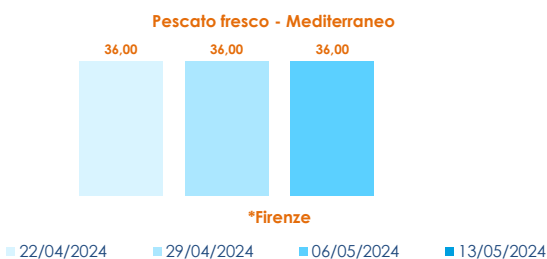
| | min. | max. | var. sett. prec. | var. anno prec. |
|---------------------------|-------|-------|------------------|-----------------|
| *ROMA | | | | |
| Grecia 400-600 gr. | 5,60 | 6,20 | 0,0% | -4,6% |
| Grecia 600-800 gr. | 6,60 | 6,90 | 0,0% | -8,0% |
| Grecia 800-1000 gr. | 7,60 | 8,30 | 0,0% | -2,4% |
| Italia 400-600 gr. | 12,90 | 13,50 | 0,0% | 1,5% |
| Italia 600-800 gr. | 14,00 | 14,50 | 0,0% | 0,0% |
| Italia 800-1000 gr. | 14,80 | 15,50 | 0,0% | 0,0% |
| Di Orbetello 400-600 gr. | 10,60 | 11,20 | 0,0% | -13,8% |
| Di Orbetello 600-800 gr. | 12,30 | 13,00 | 0,0% | -7,1% |
| Di Orbetello 800-1000 gr. | 13,30 | 14,00 | 0,0% | -6,7% |

ORATA - ALLEVATO FRESCO
SPARUS AURATA

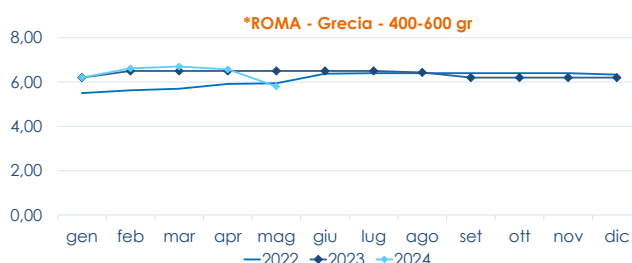
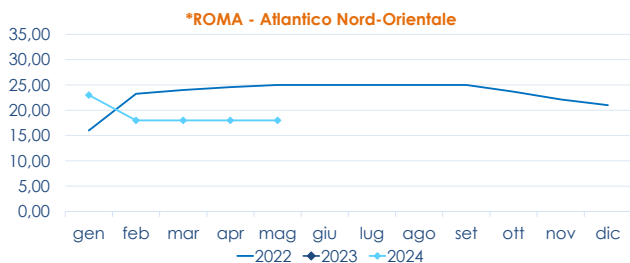
| | | | | |
|----------------------|-------|-------|------|-------|
| *MILANO | | | | |
| Italia 800-1000 gr. | 14,10 | 14,50 | 0,0% | 2,8% |
| Italia 1000-1500 gr. | 14,50 | 16,80 | 6,3% | 16,7% |
| Grecia 400-600 gr. | 6,50 | 8,50 | 0,0% | 6,3% |
| Grecia 800-1000 gr. | 10,50 | 11,50 | 0,0% | 9,5% |
| Italia 400-600 gr. | n.r. | n.r. | - | - |
| Italia 600-800 gr. | n.r. | n.r. | - | - |
| *FIRENZE | | | | |
| Italia 800-1000 gr. | n.r. | n.r. | - | - |
| Italia 1000-1500 gr. | n.r. | n.r. | - | - |
| Croazia 400-600 gr. | n.r. | n.r. | - | - |

| | | | | |
|---------------------|------|-------|--------|--------|
| *VENEZIA | | | | |
| Italia 200-300 gr. | n.r. | n.r. | - | - |
| Italia 400-600 gr. | 8,50 | 10,00 | 0,0% | 0,0% |
| Italia 600-800 gr. | 8,50 | 9,00 | -18,2% | -18,2% |
| Malta 600-800 gr. | n.r. | n.r. | - | - |
| Croazia 600-800 gr. | 6,00 | 10,00 | 17,6% | 0,0% |
| Grecia 400-600 gr. | 3,90 | 8,00 | 0,0% | 0,0% |
| Turchia 400-600 gr. | 5,70 | 9,00 | 0,0% | 12,5% |
| *NAPOLI | | | | |
| Italia 300-400 gr. | 6,00 | 6,50 | 0,0% | 3,2% |
| Grecia 400-600 gr. | 6,20 | 6,50 | 0,0% | 3,2% |
| Grecia 600-800 gr. | 6,50 | 7,00 | 0,0% | 0,0% |
| Italia 400-600 gr. | 6,20 | 6,80 | 0,0% | -2,9% |

L'ANDAMENTO DEI PREZZI DELL'ULTIMO MESE...



... E DEGLI ULTIMI TRE ANNI



Fonte: Elaborazione BMTI su dati dei mercati all'ingrosso. I prezzi sono espressi in €/kg, privi di IVA e tara. Si tratta di prezzi all'ingrosso che non sono confrontabili con quelli praticati al consumo. Le variazioni sono calcolate sul prezzo massimo. "n.r." = prezzo non rilevato.

* MERCATI ALLA DISTRIBUZIONE **MERCATI ALL'ORIGINE

SEGUICI OGNI Venerdì SU

@BMTI_IT

#itticoprezzi



FEAMPA
PO 2021-2027
Fondo europeo per gli
affari marittimi, la pesca
e l'acquacoltura



**MINISTERO DELL'AGRICOLTURA
DELLA SOVRANITÀ ALIMENTARE
E DELLE FORESTE**



BMTI