



NEWS DAI MERCATI

Prezzo delle seppie variabile in base al mercato e alla domanda locale. Per quanto riguarda i calamari il prezzo tende a rimanere stabile a Roma, Napoli e Venezia.

SEPIE SEPIA OFFICINALIS

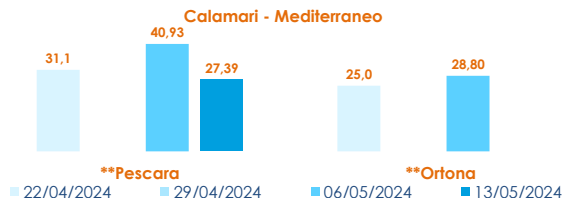
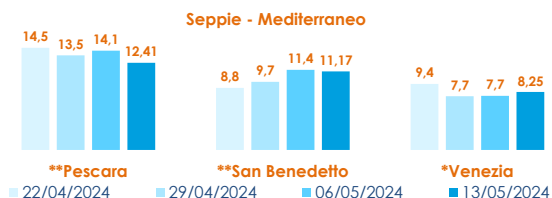
CALAMARI LOLIGO VULGARIS

I PREZZI DELLA SETTIMANA

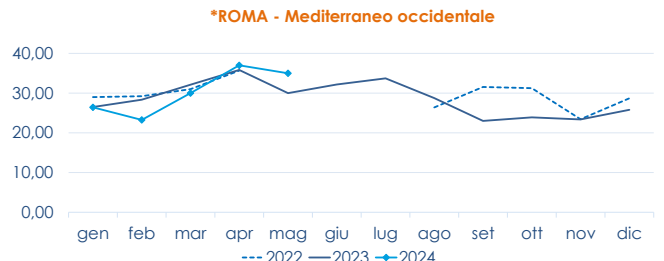
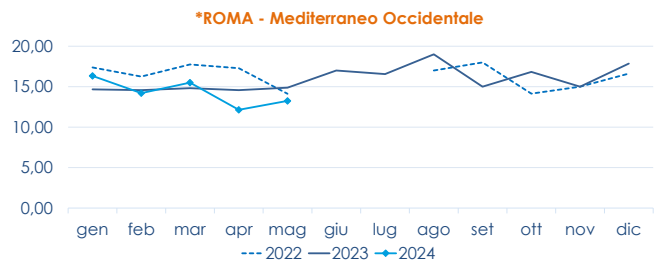
	min.	max.	var. sett. prec.	var. anno prec.
*ROMA				
Adriatico (GSA 17-18)	11,00	13,00	▲ 8,3%	▼ -10,3%
Tirreno (GSA 9-10-11)	12,00	14,50	▲ 3,6%	▼ -12,1%
Golfo di Bisceglia	n.r.	n.r.	-	-
*VENEZIA				
Mar del Nord	6,50	8,20	▼ -6,8%	▼ -3,5%
Adriatico Settentrionale	4,80	10,00	▲ 11,1%	▬ 0,0%
*NAPOLI				
Tirreno (GSA 9-10-11)	13,00	15,00	▬ 0,0%	▼ -6,3%
*MILANO				
Atlantico centro orientale	13,00	13,00	▬ 0,0%	▼ -7,8%
Adriatico Settentrionale	12,50	16,00	▲ 3,2%	▬ 0,0%
**GIULIANOVA				
Adriatico Settentrionale	13,95	15,95	▬ -0,3%	▲ 4,1%
**SAN BENEDETTO				
Adriatico Settentrionale	9,24	11,90	▼ -2,8%	▼ -24,7%
**PESCARA				
Adriatico Settentrionale	10,93	13,07	▼ -9,9%	-
**ANCONA				
Adriatico Settentrionale	n.r.	n.r.	-	-
**LIVORNO				
Tirreno Settentrionale	n.r.	n.r.	-	-
**PORTO GARIBALDI				
Adriatico Settentrionale	7,00	10,50	▲ 5,0%	-
**ORTONA				
Adriatico Settentrionale	n.r.	n.r.	-	-
**CIVITANOVA MARCHE				
Adriatico Settentrionale	11,58	11,82	▼ -12,2%	▼ -3,9%
**TERMOLI				
Adriatico Settentrionale	n.r.	n.r.	-	-

	min.	max.	var. sett. prec.	var. anno prec.
*ROMA				
Mar del Nord 100-300 gr.	17,00	18,00	▬ 0,0%	▼ -10,0%
Tirreno 100-300 gr.	n.r.	n.r.	-	-
Tirreno 300-500 gr.	n.r.	n.r.	-	-
Marocco 100-300 gr.	22,00	22,50	▬ 0,0%	-
Marocco 300-500 gr.	22,50	23,00	▬ 0,0%	-
*NAPOLI				
Tirreno (GSA 9-10-11)	20,00	25,00	▬ 0,0%	▼ -28,6%
Marocco 300-500 gr.	22,00	26,00	▬ 0,0%	▲ 8,3%
*MILANO				
Adriatico Settentrionale	n.r.	n.r.	-	-
*VENEZIA				
Mar del Nord	22,00	22,00	▬ 0,0%	-
Marocco 300-500 gr.	n.r.	n.r.	-	-
**GIULIANOVA				
Adriatico Settentrionale	21,25	28,27	▼ -15,5%	-
**SAN BENEDETTO				
Adriatico Settentrionale	25,20	25,20	-	-
**PESCARA				
Adriatico Settentrionale	20,88	33,90	▼ -17,2%	-
**ANCONA				
Adriatico Settentrionale	n.r.	n.r.	-	-
**CIVITANOVA MARCHE				
Adriatico Settentrionale	28,02	29,88	▲ 3,5%	▲ 11,0%
**CAORLE				
Adriatico Settentrionale	n.r.	n.r.	-	-
**ORTONA				
Adriatico Settentrionale	n.r.	n.r.	-	-
**TERMOLI				
Adriatico Settentrionale	n.r.	n.r.	-	-

L'ANDAMENTO DEI PREZZI DELL'ULTIMO MESE...



... E DEGLI ULTIMI TRE ANNI



Fonte: Elaborazione BMTI su dati dei mercati all'ingrosso. I prezzi sono espressi in €/kg, privi di IVA e tara. Si tratta di prezzi all'ingrosso che non sono confrontabili con quelli praticati al consumo. Le variazioni sono calcolate sul prezzo massimo. "n.r." = prezzo non rilevato.

* MERCATI ALLA DISTRIBUZIONE **MERCATI ALL'ORIGINE

SEGUICI OGNI Venerdì SU

@BMTI_IT

#itticoprezzi



FEAMPA
PO 2021-2027
Fondo europeo per gli
affari marittimi, la pesca
e l'acquacoltura



**MINISTERO DELL'AGRICOLTURA
DELLA SOVRANITÀ ALIMENTARE
E DELLE FORESTE**



BMTI