



**NEWS DAI MERCATI**

Prodotto pescato che rimane stabile rispetto la scorsa settimana, scendono le quotazioni a Venezia. Per quanto riguarda l'allevato, notiamo come nel mercato capitolino si registri una stabilità generale in tutti mercati.

**BRANZINO - PESCATO FRESCO**  
DICENTRARCHUS LABRAX

**BRANZINO - ALLEVATO FRESCO**  
DICENTRARCHUS LABRAX

**I PREZZI DELLA SETTIMANA**

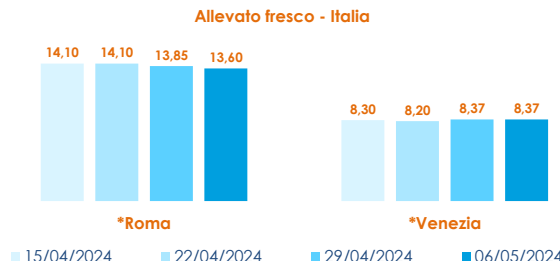
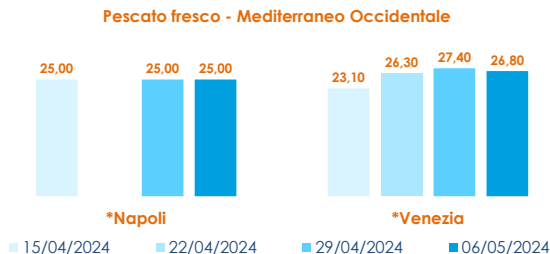
	min.	max.	var. sett. prec.	var. anno prec.
<b>*ROMA</b>				
Mar del Nord	n.r.	n.r.	-	-
Tirreno Centrale	35,00	38,00	= 0,0%	-
<b>*VENEZIA</b>				
Laquna di Venezia	30,00	35,00	▼ -12,5%	-
<b>*FIRENZE</b>				
Firenze - Tirreno	n.r.	n.r.	-	-
<b>*MILANO</b>				
Golfo di Biscaglia	n.r.	n.r.	-	-
<b>*NAPOLI</b>				
Tirreno	24,00	26,00	= 0,0%	-
<b>**CAORLE</b>				
Laguna di Caorle	n.r.	n.r.	-	-

	min.	max.	var. sett. prec.	var. anno prec.
<b>*ROMA</b>				
Grecia 400-600 gr.	6,70	7,20	= 0,0%	▼ -10,0%
Grecia 600-800 gr.	7,60	8,30	= 0,0%	▼ -7,8%
Grecia 800-1000 gr.	9,50	10,20	= 0,0%	▲ 5,2%
Italia 400-600 gr.	10,50	13,00	▼ -3,7%	▼ -7,1%
Italia 600-800 gr.	14,30	15,00	= 0,0%	= 0,0%
Italia 800-1000 gr.	14,20	14,50	= 0,0%	-
Di Orbetello 400-600 gr.	12,20	12,70	= 0,0%	▲ 1,6%
Di Orbetello 600-800 gr.	13,00	13,50	= 0,0%	= 0,0%
Di Orbetello 800-1000 gr.	14,20	14,50	= 0,0%	= 0,0%
<b>*VENEZIA</b>				
Grecia 400-600 gr.	4,00	10,50	-	= 0,0%
Grecia 600-800 gr.	10,50	10,50	= 0,0%	▲ 61,5%
Italia 400-600 gr.	8,50	10,00	= 0,0%	▼ -16,7%
Italia 600-800 gr.	7,00	12,00	= 0,0%	▲ 9,1%
Italia 800-1000 gr.	n.r.	n.r.	-	-
Turchia 400-600 gr.	5,00	8,00	= 0,0%	= 0,0%
Croazia 400-600 gr.	7,50	9,50	▲ 11,8%	▲ 18,8%
Croazia 600-800 gr.	7,80	9,50	▼ -5,0%	▼ -26,9%
Croazia 1000-1500 gr.	7,30	14,00	= 0,0%	▲ 16,7%
<b>*FIRENZE</b>				
Croazia 400-600 gr.	n.r.	n.r.	-	-
Croazia 600-800 gr.	n.r.	n.r.	-	-
Croazia 400-600 gr.	n.r.	n.r.	-	-

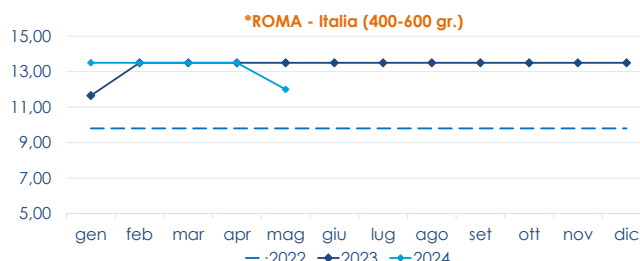
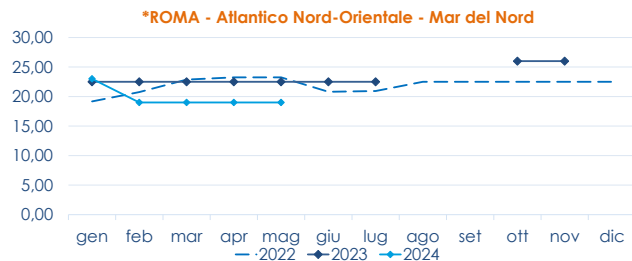
**BRANZINO - ALLEVATO FRESCO**  
DICENTRARCHUS LABRAX

	min.	max.	var. sett. prec.	var. anno prec.
<b>*MILANO</b>				
Grecia 400-600 gr.	n.r.	n.r.	-	-
Grecia 600-800 gr.	7,50	9,50	= 0,0%	▼ -9,5%
Grecia 800-1000 gr.	n.r.	n.r.	-	-
Di Orbetello 400-600 gr.	11,10	11,10	= 0,0%	= 0,0%
Di Orbetello 600-800 gr.	11,10	13,80	▲ 5,3%	▲ 5,3%
Di Orbetello 800-1000 gr.	14,80	14,80	= 0,0%	= 0,0%

**L'ANDAMENTO DEI PREZZI DELL'ULTIMO MESE...**



**... E DEGLI ULTIMI TRE ANNI**



Fonte: Elaborazione BMTI su dati dei mercati all'ingrosso. I prezzi sono espressi in €/kg, privi di IVA e tara. Si tratta di prezzi all'ingrosso che non sono confrontabili con quelli praticati al consumo. Le variazioni sono calcolate sul prezzo massimo. "n.r." = prezzo non rilevato.

\* MERCATI ALLA DISTRIBUZIONE \*\*MERCATI ALL'ORIGINE

**SEGUICI OGNI Venerdì SU**

@BMTI\_IT

#itticoprezzi



**FEAMPA**  
PO 2021-2027  
Fondo europeo per gli  
affari marittimi, la pesca  
e l'acquacoltura



**MINISTERO DELL'AGRICOLTURA  
DELLA SOVRANITÀ ALIMENTARE  
E DELLE FORESTE**



BMTI