



NEWS DAI MERCATI

Prezzo delle seppie che tende a salire nella maggior parte dei mercati adriatici, Stabile il prezzo nei mercati di Roma, Napoli e Milano. Per quanto riguarda i calamari il prezzo tende a rimanere stabile a Roma e Napoli, sale il prezzo a Venezia.

SEPIE

SEPIA OFFICINALIS

CALAMARI

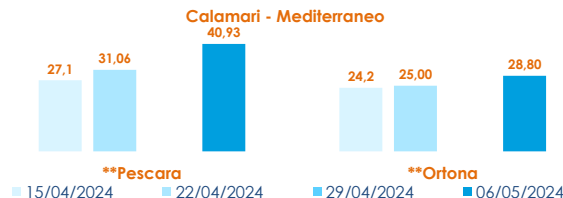
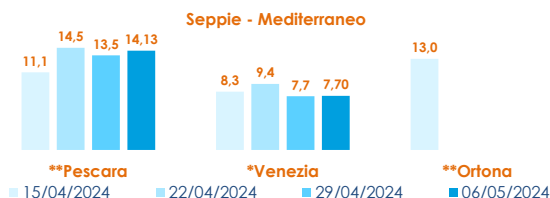
LOLIGO VULGARIS

I PREZZI DELLA SETTIMANA

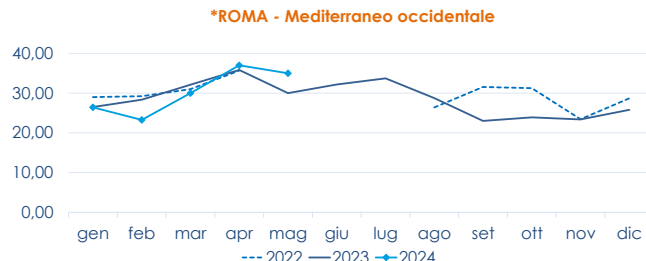
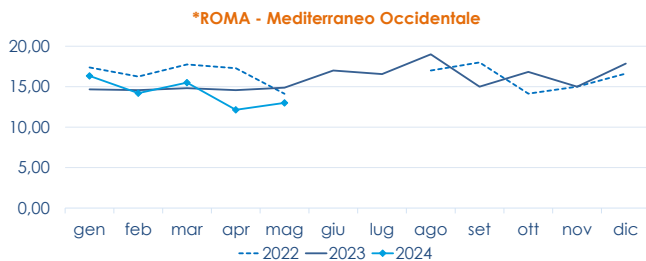
	min.	max.	var. sett. prec.	var. anno prec.
*ROMA				
Adriatico (GSA 17-18)	10,00	12,00	0,0%	-11,1%
Tirreno (GSA 9-10-11)	12,00	14,00	0,0%	-6,7%
Golfo di Bisceglia	n.r.	n.r.	-	-
*VENEZIA				
Mar del Nord	3,00	8,80	0,0%	3,5%
Adriatico Settentrionale	6,50	9,00	-10,0%	0,0%
*NAPOLI				
Tirreno (GSA 9-10-11)	13,00	15,00	0,0%	-
*MILANO				
Atlantico centro orientale	13,00	13,00	0,0%	-13,9%
Adriatico Settentrionale	12,00	15,50	6,9%	-3,1%
**GIULIANOVA				
Adriatico Settentrionale	11,93	16,00	19,0%	8,2%
**SAN BENEDETTO				
Adriatico Settentrionale	10,34	12,24	17,9%	20,9%
**PESCARA				
Adriatico Settentrionale	13,50	14,51	-18,1%	-
**ANCONA				
Adriatico Settentrionale	4,73	6,85	-	-22,4%
**LIVORNO				
Tirreno Settentrionale	n.r.	n.r.	-	-
**PORTO GARIBALDI				
Adriatico Settentrionale	3,50	10,00	5,3%	-
**ORTONA				
Adriatico Settentrionale	n.r.	n.r.	-	-
**CIVITANOVA MARCHE				
Adriatico Settentrionale	11,84	13,46	12,5%	17,9%
**TERMOLI				
Adriatico Settentrionale	n.r.	n.r.	-	-

	min.	max.	var. sett. prec.	var. anno prec.
*ROMA				
Mar del Nord 100-300 gr.	17,00	18,00	0,0%	-13,3%
Tirreno 100-300 gr.	34,00	37,00	-	-
Tirreno 300-500 gr.	n.r.	n.r.	-	-
Marocco 100-300 gr.	22,00	22,50	0,0%	-
Marocco 300-500 gr.	22,50	23,00	0,0%	-
*NAPOLI				
Tirreno (GSA 9-10-11)	20,00	25,00	0,0%	-28,6%
Marocco 300-500 gr.	22,00	26,00	0,0%	-
*MILANO				
Adriatico Settentrionale	n.r.	n.r.	-	-
*VENEZIA				
Mar del Nord	22,00	22,00	10,0%	-10,2%
Marocco 300-500 gr.	n.r.	n.r.	-	-
**GIULIANOVA				
Adriatico Settentrionale	33,41	33,47	4,7%	46,5%
**SAN BENEDETTO				
Adriatico Settentrionale	n.r.	n.r.	-	-
**PESCARA				
Adriatico Settentrionale	40,93	40,93	-	-
**ANCONA				
Adriatico Settentrionale	34,62	34,96	-	8,1%
**CIVITANOVA MARCHE				
Adriatico Settentrionale	26,88	28,86	0,7%	3,7%
**CAORLE				
Adriatico Settentrionale	n.r.	n.r.	-	-
**ORTONA				
Adriatico Settentrionale	28,80	28,80	-	-
**TERMOLI				
Adriatico Settentrionale	n.r.	n.r.	-	-

L'ANDAMENTO DEI PREZZI DELL'ULTIMO MESE...



... E DEGLI ULTIMI TRE ANNI



Fonte: Elaborazione BMTI su dati dei mercati all'ingrosso. I prezzi sono espressi in €/kg, privi di IVA e tara. Si tratta di prezzi all'ingrosso che non sono confrontabili con quelli praticati al consumo. Le variazioni sono calcolate sul prezzo massimo. "n.r." = prezzo non rilevato.

* MERCATI ALLA DISTRIBUZIONE **MERCATI ALL'ORIGINE

SEGUICI OGNI Venerdì SU

@BMTI_IT

#itticoprezzi



FEAMPA
PO 2021-2027
Fondo europeo per gli
affari marittimi, la pesca
e l'acquacoltura



**MINISTERO DELL'AGRICOLTURA
DELLA SOVRANITÀ ALIMENTARE
E DELLE FORESTE**



BMTI