



## NEWS DAI MERCATI

Prezzo degli sgombri risulta essere molto variabile in base al mercato e pezzatura. In rialzo a Milano e Porto Garibaldi. Lanzardi in discesa a Roma e Termoli, sale il prezzo a Pescara. Buona disponibilità di suri, in discesa a porto Garibaldi e Civitanova.

## SGOMBRI SCOMBER SCOMBRUS

## LANZARDI SCOMBER COLIAS

### I PREZZI DELLA SETTIMANA

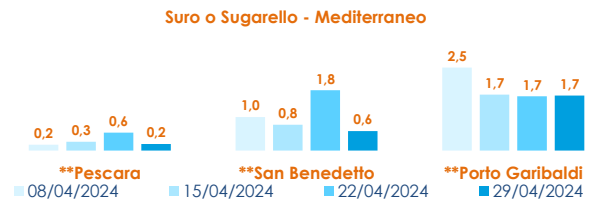
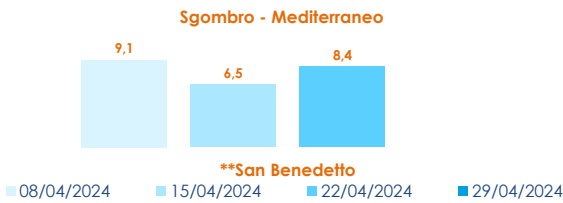
	min.	max.	var. sett. prec.	var. anno prec.
<b>*ROMA</b>				
Tirreno Centrale	3,50	4,50	0,0%	0,0%
Golfo di Biscaglia	3,00	3,50	0,0%	-12,5%
<b>*MILANO</b>				
Mar del Nord	n.r.	n.r.	-	-
Golfo di Biscaglia	5,50	6,50	12,1%	-
<b>*NAPOLI</b>				
Golfo di Biscaglia	4,00	6,00	-	-
Tirreno (GSA 9-10-11)	7,00	9,00	-	-
<b>*VENEZIA</b>				
Adriatico Settentrionale	12,00	12,00	-	-
<b>*FIRENZE</b>				
Adriatico Settentrionale	6,00	7,00	0,0%	0,0%
<b>**CIVITANOVA MARCHE</b>				
Adriatico Settentrionale	9,10	10,66	-13,1%	-
<b>**CAORLE</b>				
Adriatico Settentrionale	n.r.	n.r.	-	-
<b>**ANCONA</b>				
Adriatico Settentrionale	n.r.	n.r.	-	-
<b>**GIULIANOVA</b>				
Adriatico Settentrionale	n.r.	n.r.	-	-
<b>**PORTO GARIBALDI</b>				
Adriatico Settentrionale	2,94	14,00	14,3%	-
<b>**PESCARA</b>				
Adriatico Settentrionale	n.r.	n.r.	-	-
<b>**SAN BENEDETTO</b>				
Adriatico Settentrionale	n.r.	n.r.	-	-
<b>**ORTONA</b>				
Adriatico Settentrionale	n.r.	n.r.	-	-

	min.	max.	var. sett. prec.	var. anno prec.
<b>*ROMA</b>				
Adriatico (GSA 17-18)	2,00	2,75	-8,3%	-
Tirreno (GSA 9-10-11)	2,25	2,75	-	-45,0%
<b>**TERMOLI</b>				
Adriatico Settentrionale	1,90	2,87	-24,6%	-
<b>**CIVITANOVA MARCHE</b>				
Adriatico Settentrionale	n.r.	n.r.	-	-
<b>**PESCARA</b>				
Adriatico Settentrionale	0,95	4,23	7,6%	71,3%
<b>**SAN BENEDETTO</b>				
Adriatico Settentrionale	n.r.	n.r.	-	-

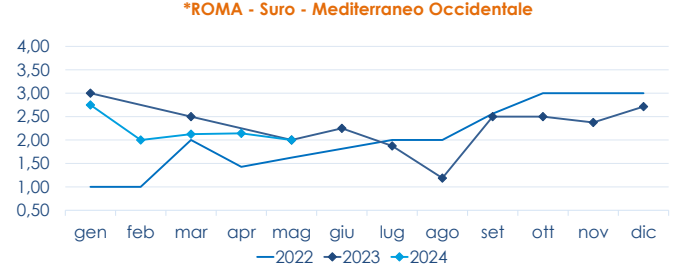
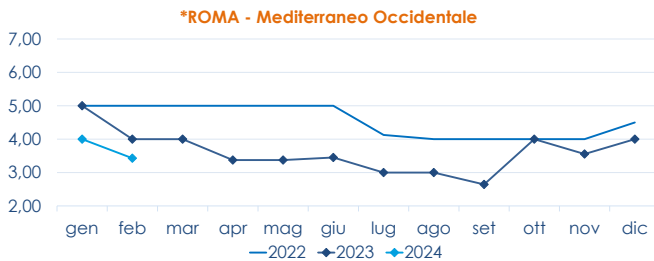
## SURI

	min.	max.	var. sett. prec.	var. anno prec.
<b>*ROMA</b>				
Adriatico (GSA 17-18)	1,50	2,00	0,0%	0,0%
<b>**PORTO GARIBALDI</b>				
Adriatico Settentrionale	1,29	2,94	-25,6%	-
<b>**CIVITANOVA MARCHE</b>				
Adriatico Settentrionale	0,89	2,28	-42,9%	-
<b>**GIULIANOVA</b>				
Adriatico Settentrionale	0,07	1,30	-	-58,7%
<b>**SAN BENEDETTO</b>				
Adriatico Settentrionale	0,30	1,30	-	-
<b>**TERMOLI</b>				
Adriatico Settentrionale	n.r.	n.r.	-	-

### L'ANDAMENTO DEI PREZZI DELL'ULTIMO MESE...



### ... E DEGLI ULTIMI TRE ANNI



Fonte: Elaborazione BMTI su dati dei mercati all'ingrosso. I prezzi sono espressi in €/kg, privi di IVA e tara. Si tratta di prezzi all'ingrosso che non sono confrontabili con quelli praticati al consumo. Le variazioni sono calcolate sul prezzo massimo. "n.r." = prezzo non rilevato.

\* MERCATI ALLA DISTRIBUZIONE \*\*MERCATI ALL'ORIGINE

SEGUICI OGNI Venerdì SU

@BMTI\_IT

#itticoprezzi



**FEAMPA**  
PO 2021-2027  
Fondo europeo per gli  
affari marittimi, la pesca  
e l'acquacoltura



**MINISTERO DELL'AGRICOLTURA  
DELLA SOVRANITÀ ALIMENTARE  
E DELLE FORESTE**



BMTI