



NEWS DAI MERCATI

Soasi che tendono a salire in tutti i mercati (sia prodotto estero che nazionale) ad eccezione che a Roma (stabili) e Venezia (prezzo in lieve calo).
Rombi chiodati poco presenti, fanno eccezione Venezia e Milano.
Stabile l'allevato.

ROMBI LISCI
SCOPHTHALMUS RHOMBUS

ROMBI CHIODATI - PESCATO FRESCO
PSETTA MAXIMA

I PREZZI DELLA SETTIMANA

| | min. | max. | var. sett. prec. | var. anno prec. |
|--------------------------------------|-------|-------|------------------|-----------------|
| *ROMA | | | | |
| Mar del Nord 500-1000 gr. | 20,00 | 22,00 | 0,0% | 10,0% |
| Mar del Nord 1000-2000 gr. | 21,00 | 23,00 | 0,0% | 4,5% |
| Tirreno settentrionale 500-1000 gr. | n.r. | n.r. | - | - |
| Tirreno(GSA 9-10-11) 500-1000 gr. | n.r. | n.r. | - | - |
| *MILANO | | | | |
| Mar del Nord 500-1000 gr. | n.r. | n.r. | - | - |
| *FIRENZE | | | | |
| Mar del Nord 500-1000 gr. | n.r. | n.r. | - | - |
| *SALERNO | | | | |
| Mar del Nord 500-1000 gr. | 19,00 | 22,00 | 4,8% | - |
| *VENEZIA | | | | |
| Mar del Nord 500-1000 gr. | 16,50 | 20,00 | -4,8% | - |
| *NAPOLI | | | | |
| Mar del Nord 500-1000 gr. | n.r. | n.r. | - | - |
| **CIVITANOVA MARCHE | | | | |
| Mar del Nord 500-1000 gr. | 24,16 | 30,66 | 16,3% | 36,5% |
| **ANCONA | | | | |
| Adriatico settentrionale - Piccolo | n.r. | n.r. | - | - |
| Adriatico settentrionale - Medio | n.r. | n.r. | - | - |
| Adriatico settentrionale - Grande | n.r. | n.r. | - | - |
| **LIVORNO | | | | |
| Tirreno settentrionale 500-1000 gr. | n.r. | n.r. | - | - |
| Tirreno settentrionale 1000-2000 gr. | n.r. | n.r. | - | - |
| **SAN BENEDETTO | | | | |
| Adriatico settentrionale | 11,50 | 31,70 | 49,1% | - |
| **CAORLE | | | | |
| Adriatico settentrionale | 26,00 | 26,00 | - | - |
| **CESENATICO | | | | |
| Adriatico settentrionale | n.r. | n.r. | - | - |
| **TERMOLI | | | | |
| Adriatico settentrionale | n.r. | n.r. | - | - |

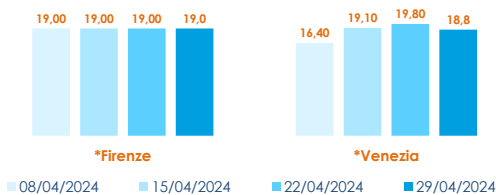
| | min. | max. | var. sett. prec. | var. anno prec. |
|----------------------------|-------|-------|------------------|-----------------|
| *ROMA | | | | |
| Tirreno(GSA 9-10-11) | n.r. | n.r. | - | - |
| *VENEZIA | | | | |
| Adriatico settentrionale | 38,00 | 38,00 | - | - |
| Mar del Nord - Medio | 20,00 | 20,50 | -21,2% | - |
| *MILANO | | | | |
| Mar del Nord - Medio | 26,00 | 26,00 | - | - |
| Mar del Nord - Grande | n.r. | n.r. | - | - |
| **ANCONA | | | | |
| Adriatico settentrionale | n.r. | n.r. | - | - |
| **GIULIANOVA | | | | |
| Adriatico settentrionale | n.r. | n.r. | - | - |
| **LIVORNO | | | | |
| Tirreno settentrionale | n.r. | n.r. | - | - |
| **PESCARA | | | | |
| Adriatico settentrionale | n.r. | n.r. | - | - |
| **SAN BENEDETTO | | | | |
| Adriatico settentrionale | n.r. | n.r. | - | - |
| **CESENATICO | | | | |
| Adriatico settentrionale | n.r. | n.r. | - | - |
| **CIVITANOVA MARCHE | | | | |
| Adriatico settentrionale | n.r. | n.r. | - | - |

ROMBI CHIODATI - ALLEVATO FRESCO
PSETTA MAXIMA

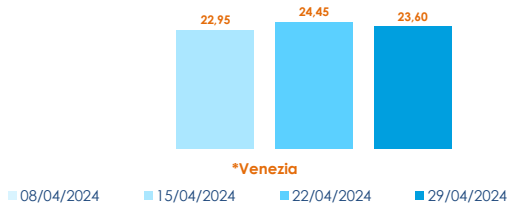
| | min. | max. | var. sett. prec. | var. anno prec. |
|----------------------|-------|-------|------------------|-----------------|
| *ROMA | | | | |
| Spagna 600-1000 gr. | 16,50 | 17,00 | 0,0% | 3,0% |
| Spagna 1000-2000 gr. | 17,50 | 18,00 | 0,0% | 20,0% |
| *FIRENZE | | | | |
| Olanda | 13,00 | 15,00 | 0,0% | 0,0% |
| *MILANO | | | | |
| Spagna | n.r. | n.r. | - | - |
| *NAPOLI | | | | |
| Olanda | n.r. | n.r. | - | - |

L'ANDAMENTO DEI PREZZI DELL'ULTIMO MESE...

Rombo liscio - Atlantico Nord-Orientale

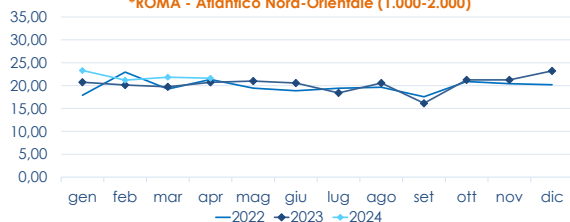


Rombo chiodato - Atlantico Nord-Orientale

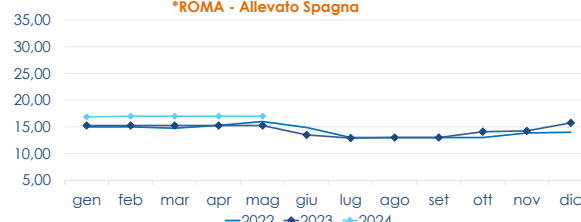


... E DEGLI ULTIMI TRE ANNI

*ROMA - Atlantico Nord-Orientale (1.000-2.000)



*ROMA - Allevato Spagna



Fonte: Elaborazione BMTI su dati dei mercati all'ingrosso. I prezzi sono espressi in €/kg, privi di IVA e tara. Si tratta di prezzi all'ingrosso che non sono confrontabili con quelli praticati al consumo. Le variazioni sono calcolate sul prezzo massimo. "n.r." = prezzo non rilevato.

* MERCATI ALLA DISTRIBUZIONE **MERCATI ALL'ORIGINE

SEGUICI OGNI Venerdì SU

@BMTI_IT

#itticoprezzi



FEAMPA
PO 2021-2027
Fondo europeo per gli
affari marittimi, la pesca
e l'acquacoltura



**MINISTERO DELL'AGRICOLTURA
DELLA SOVRANITÀ ALIMENTARE
E DELLE FORESTE**



BMTI