



**NEWS DAI MERCATI**

Prezzo e volume dei gamberi rosa che tendono a scendere, a causa del mal tempo e delle festività, in tutti i mercati nazionali.

formano le mazzancolle assenti la scorsa settimana.

Stabili i gamberi rossi.

## GAMBERI ROSA

PARAPENAEUS LONGIROSTRIS

## GAMBERI ROSSI

ARISTAEOMORPHA FOLIACEA

**I PREZZI DELLA SETTIMANA**

	min.	max.	var. sett. prec.	var. anno prec.
<b>*ROMA</b>				
Tirreno (GSA 9-10-11) - 30-60 U/KG	9,00	12,00	0,0%	20,0%
Tirreno (GSA 9-10-11) - 60-100 U/KG	5,50	8,00	-11,1%	-11,1%
<b>*FIRENZE</b>				
Tirreno (GSA 9-10-11) - 30-60 U/KG	11,00	12,00	0,0%	0,0%
<b>*VENEZIA</b>				
Adriatico settentrionale	n.r.	n.r.	-	-
<b>*SALERNO</b>				
Tirreno settentrionale	n.r.	n.r.	-	-
<b>*TERMOLI</b>				
Adriatico settentrionale	4,10	5,17	7,1%	-35,8%
<b>**CIVITANOVA MARCHE</b>				
Adriatico settentrionale	12,71	13,65	-9,0%	28,8%
<b>**GIULIANOVA</b>				
Adriatico settentrionale	9,00	15,31	-16,9%	27,1%
<b>**PESCARA</b>				
Adriatico settentrionale	5,19	7,08	-18,3%	-6,0%
<b>**SAN BENEDETTO</b>				
Adriatico settentrionale	4,20	8,70	-20,7%	16,0%
<b>**ORTONA</b>				
Adriatico settentrionale	-	-	-	-

	min.	max.	var. sett. prec.	var. anno prec.
<b>*FIRENZE</b>				
Adriatico Settentrionale - 30-60 U/KG	60,00	65,00	0,0%	-7,1%
Adriatico Settentrionale - 61-100 U/KG	n.r.	n.r.	-	-
<b>*MILANO</b>				
Adriatico Settentrionale - 30-60 U/KG	n.r.	n.r.	-	-
<b>*VENEZIA</b>				
Adriatico Settentrionale - 100+ U/KG	n.r.	n.r.	-	-
<b>*ROMA</b>				
Tirreno (GSA 9-10-11) - 30-60 U/KG	40,00	45,00	0,0%	-15,1%
Tirreno (GSA 9-10-11) - 60-100 U/KG	27,00	30,00	0,0%	-

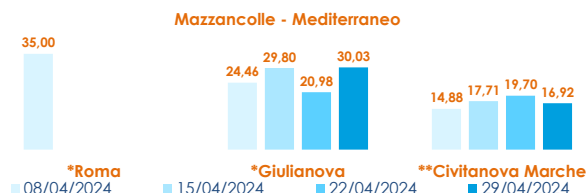
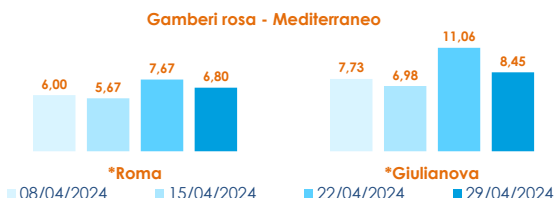
## MAZZANCOLLE MELICERTUS KERATHURUS

	min.	max.	var. sett. prec.	var. anno prec.
<b>*ROMA</b>				
Adriatico (GSA 17-18)	n.r.	n.r.	-	-
Tirreno (GSA 9-10-11)	n.r.	n.r.	-	-
<b>*VENEZIA</b>				
Adriatico settentrionale	20,00	30,00	0,0%	-
<b>**CIVITANOVA MARCHE</b>				
Adriatico settentrionale	15,82	17,74	-	-
<b>*TERMOLI</b>				
Adriatico settentrionale	n.r.	n.r.	-	-
<b>**CAORLE</b>				
Adriatico settentrionale	23,60	23,60	-	-
<b>*GIULIANOVA</b>				
Adriatico settentrionale	30,67	36,23	-	-
<b>**PESCARA</b>				
Adriatico settentrionale	n.r.	n.r.	-	-
<b>**SAN BENEDETTO</b>				
Adriatico settentrionale	24,68	29,80	2,8%	-13,6%

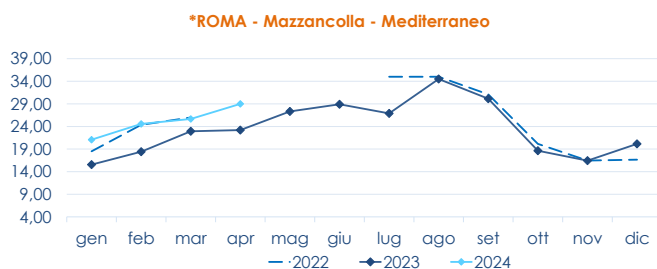
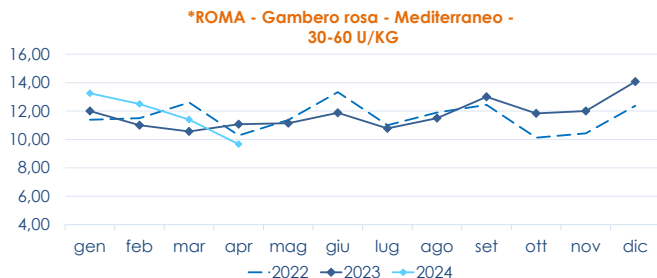
## GAMBERI ROSSI ARISTAEOMORPHA FOLIACEA

	min.	max.	var. sett. prec.	var. anno prec.
<b>*NAPOLI</b>				
IGP Mazara del Vallo - 30-60 U/KG	n.r.	n.r.	-	-
IGP Mazara del Vallo - 60-100 U/KG	n.r.	n.r.	-	-
<b>*SALERNO</b>				
Tirreno settentrionale	n.r.	n.r.	-	-

**L'ANDAMENTO DEI PREZZI DELL'ULTIMO MESE...**



**... E DEGLI ULTIMI TRE ANNI**



Fonte: Elaborazione BMTI su dati dei mercati all'ingrosso. I prezzi sono espressi in €/kg, privi di IVA e tara. Si tratta di prezzi all'ingrosso che non sono confrontabili con quelli praticati al consumo. Le variazioni sono calcolate sul prezzo massimo. "n.r." = prezzo non rilevato.

\* MERCATI ALLA DISTRIBUZIONE \*\*MERCATI ALL'ORIGINE

**SEGUICI OGNI Venerdì SU**

[@BMTI\\_IT](https://twitter.com/BMTI_IT)

[#itticoprezzi](https://twitter.com/itticoprezzi)



**FEAMPA**  
PO 2021-2027  
Fondo europeo per gli affari marittimi, la pesca e l'acquacoltura



**MINISTERO DELL'AGRICOLTURA DELLA SOVRANITÀ ALIMENTARE E DELLE FORESTE**



BMTI