



NEWS DAI MERCATI

Prodotto pescato che rimane stabile rispetto la scorsa settimana. Per quanto riguarda l'allevato, notiamo come nel mercato capitolino si registri una diminuzione delle quotazioni per il prodotto greco e nazionale. Stabili gli altri mercati.

BRANZINO - PESCATO FRESCO
DICENTRARCHUS LABRAX

BRANZINO - ALLEVATO FRESCO
DICENTRARCHUS LABRAX

I PREZZI DELLA SETTIMANA

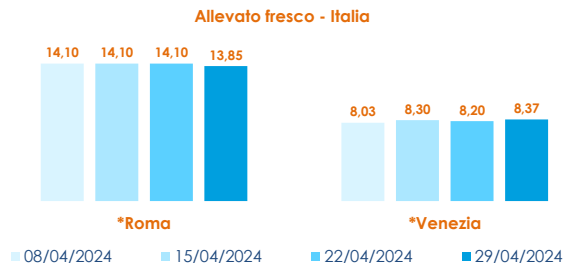
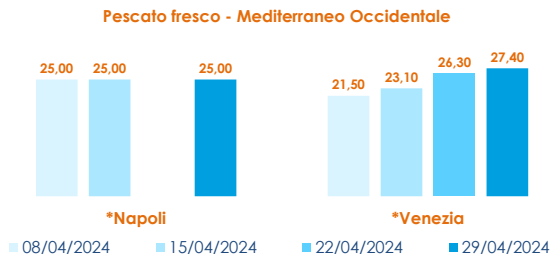
	min.	max.	var. sett. prec.	var. anno prec.
*ROMA				
Mar del Nord	n.r.	n.r.	-	-
Tirreno Centrale	35,00	38,00	= 0,0%	-
*VENEZIA				
Launa di Venezia	28,00	40,00	= 0,0%	-
*FIRENZE				
Firenze - Tirreno	n.r.	n.r.	-	-
*MILANO				
Golfo di Biscaglia	n.r.	n.r.	-	-
*NAPOLI				
Tirreno	24,00	26,00	-	-
**CAORLE				
Laguna di Caorle	n.r.	n.r.	-	-

	min.	max.	var. sett. prec.	var. anno prec.
*ROMA				
Grecia 400-600 gr.	6,70	7,20	▼ -8,9%	▼ -10,0%
Grecia 600-800 gr.	7,60	8,30	▼ -9,8%	▼ -7,8%
Grecia 800-1000 gr.	9,50	10,20	▼ -3,8%	▲ 5,2%
Italia 400-600 gr.	11,75	13,50	▼ -3,6%	▼ -3,6%
Italia 600-800 gr.	14,30	15,00	= 0,0%	= 0,0%
Italia 800-1000 gr.	14,20	14,50	= 0,0%	-
Di Orbetello 400-600 gr.	12,20	12,70	= 0,0%	▲ 1,6%
Di Orbetello 600-800 gr.	13,00	13,50	= 0,0%	= 0,0%
Di Orbetello 800-1000 gr.	14,20	14,50	= 0,0%	= 0,0%
*VENEZIA				
Grecia 400-600 gr.	n.r.	n.r.	-	-
Grecia 600-800 gr.	8,00	10,50	-	-
Italia 400-600 gr.	8,50	10,00	▼ -4,8%	-
Italia 600-800 gr.	7,00	12,00	= 0,0%	-
Italia 800-1000 gr.	n.r.	n.r.	-	-
Turchia 400-600 gr.	5,00	8,00	= 0,0%	-
Croazia 400-600 gr.	5,00	8,50	= 0,0%	-
Croazia 600-800 gr.	7,80	10,00	= 0,0%	-
Croazia 1000-1500 gr.	7,50	14,00	▲ 8,5%	-
*FIRENZE				
Croazia 400-600 gr.	7,00	8,00	= 0,0%	▼ -5,9%
Croazia 600-800 gr.	9,00	10,00	= 0,0%	▼ -4,8%
Croazia 400-600 gr.	9,50	10,50	= 0,0%	▼ -4,5%

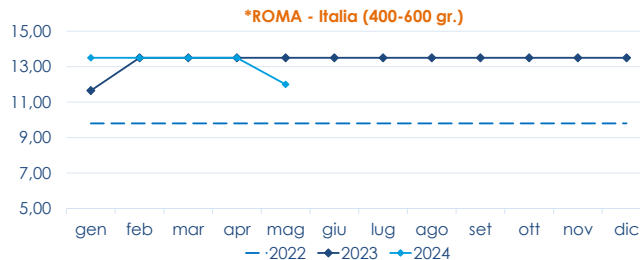
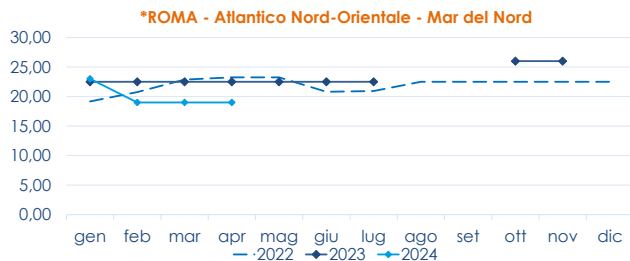
BRANZINO - ALLEVATO FRESCO
DICENTRARCHUS LABRAX

*MILANO				
Grecia 400-600 gr.	6,00	8,50	▼ -5,6%	-
Grecia 600-800 gr.	7,70	9,50	= 0,0%	-
Grecia 800-1000 gr.	10,00	12,50	= 0,0%	-
Di Orbetello 400-600 gr.	11,10	11,10	= 0,0%	-
Di Orbetello 600-800 gr.	12,50	13,10	= 0,0%	-
Di Orbetello 800-1000 gr.	13,50	14,80	= 0,0%	-

L'ANDAMENTO DEI PREZZI DELL'ULTIMO MESE...



... E DEGLI ULTIMI TRE ANNI



Fonte: Elaborazione BMTI su dati dei mercati all'ingrosso. I prezzi sono espressi in €/kg, privi di IVA e tara. Si tratta di prezzi all'ingrosso che non sono confrontabili con quelli praticati al consumo. Le variazioni sono calcolate sul prezzo massimo. "n.r." = prezzo non rilevato.

* MERCATI ALLA DISTRIBUZIONE **MERCATI ALL'ORIGINE

SEGUICI OGNI Venerdì SU

@BMTI_IT

#itticoprezzi



FEAMPA
PO 2021-2027
Fondo europeo per gli
affari marittimi, la pesca
e l'acquacoltura



**MINISTERO DELL'AGRICOLTURA
DELLA SOVRANITÀ ALIMENTARE
E DELLE FORESTE**



BMTI