



NEWS DAI MERCATI

Prezzo delle seppie che tende a salire nella maggior parte dei mercati adriatici, fanno eccezione Porto Garibaldi e Giulianova. tendenza opposta a Roma e Milano.
Per quanto riguarda i calamari il prezzo tende a scendere rispetto le scorse settimane in tutti i mercati. Torna il

SEPIE
SEPIA OFFICINALIS

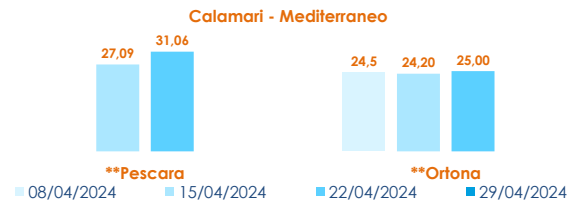
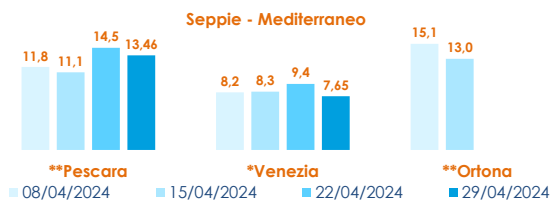
CALAMARI
LOLIGO VULGARIS

I PREZZI DELLA SETTIMANA

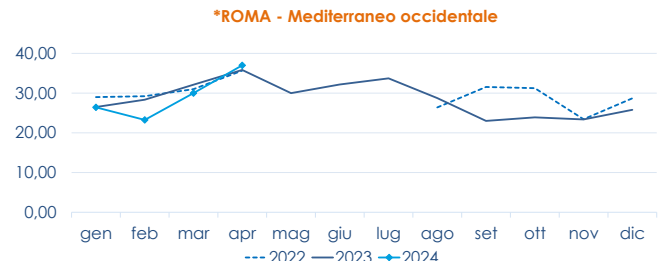
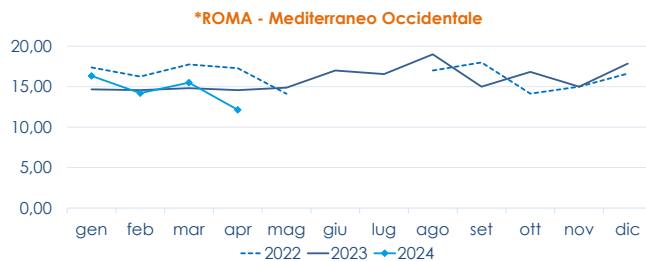
	min.	max.	var. sett. prec.	var. anno prec.
*ROMA				
Adriatico (GSA 17-18)	10,00	12,00	▼ -14,3%	▬ 0,0%
Tirreno (GSA 9-10-11)	12,00	14,00	-	▼ -3,4%
Golfo di Biscaglia	n.r.	n.r.	-	-
*VENEZIA				
Mar del Nord	3,00	8,80	▲ 2,3%	-
Adriatico Settentrionale	5,50	10,00	▬ 0,0%	-
*NAPOLI				
Tirreno (GSA 9-10-11)	13,00	15,00	-	-
*MILANO				
Atlantico centro orientale	13,00	13,00	▬ 0,0%	-
Adriatico Settentrionale	10,00	14,50	▼ -12,1%	-
**GIULIANOVA				
Adriatico Settentrionale	11,27	13,45	▼ -3,8%	▼ -12,3%
**SAN BENEDETTO				
Adriatico Settentrionale	8,45	10,38	▲ 5,3%	-
**PESCARA				
Adriatico Settentrionale	11,13	17,70	▲ 12,0%	▲ 26,9%
**ANCONA				
Adriatico Settentrionale	n.r.	n.r.	-	-
**LIVORNO				
Tirreno Settentrionale	n.r.	n.r.	-	-
**PORTO GARIBALDI				
Adriatico Settentrionale	6,50	9,50	▼ -17,4%	-
**ORTONA				
Adriatico Settentrionale	n.r.	n.r.	-	-
**CIVITANOVA MARCHE				
Adriatico Settentrionale	9,76	11,96	▲ 6,8%	▲ 9,7%
**TERMOLI				
Adriatico Settentrionale	n.r.	n.r.	-	-

	min.	max.	var. sett. prec.	var. anno prec.
*ROMA				
Mar del Nord 100-300 gr.	17,00	18,00	▬ 0,0%	▼ -16,3%
Tirreno 100-300 gr.	n.r.	n.r.	-	-
Tirreno 300-500 gr.	n.r.	n.r.	-	-
Marocco 100-300 gr.	22,00	22,50	-	-
Marocco 300-500 gr.	22,50	23,00	-	-
*NAPOLI				
Tirreno (GSA 9-10-11)	20,00	25,00	-	-
Marocco 300-500 gr.	22,00	26,00	-	-
*MILANO				
Adriatico Settentrionale	n.r.	n.r.	-	-
*VENEZIA				
Mar del Nord	15,00	20,00	▼ -9,1%	-
Marocco 300-500 gr.	n.r.	n.r.	-	-
**GIULIANOVA				
Adriatico Settentrionale	31,95	31,95	▼ -5,9%	-
**SAN BENEDETTO				
Adriatico Settentrionale	30,80	30,80	▼ -13,2%	▼ -8,3%
**PESCARA				
Adriatico Settentrionale	n.r.	n.r.	-	-
**ANCONA				
Adriatico Settentrionale	n.r.	n.r.	-	-
**CIVITANOVA MARCHE				
Adriatico Settentrionale	25,32	28,66	▼ -3,0%	▬ -0,1%
**CAORLE				
Adriatico Settentrionale	22,86	22,86	-	-
**ORTONA				
Adriatico Settentrionale	n.r.	n.r.	-	-
**TERMOLI				
Adriatico Settentrionale	n.r.	n.r.	-	-

L'ANDAMENTO DEI PREZZI DELL'ULTIMO MESE...



... E DEGLI ULTIMI TRE ANNI



Fonte: Elaborazione BMTI su dati dei mercati all'ingrosso. I prezzi sono espressi in €/kg, privi di IVA e tara. Si tratta di prezzi all'ingrosso che non sono confrontabili con quelli praticati al consumo. Le variazioni sono calcolate sul prezzo massimo. "n.r." = prezzo non rilevato.

* MERCATI ALLA DISTRIBUZIONE **MERCATI ALL'ORIGINE

SEGUICI OGNI Venerdì SU

@BMTI_IT

#itticoprezzi



FEAMPA
PO 2021-2027
Fondo europeo per gli
affari marittimi, la pesca
e l'acquacoltura



**MINISTERO DELL'AGRICOLTURA
DELLA SOVRANITÀ ALIMENTARE
E DELLE FORESTE**



BMTI