



NEWS DAI MERCATI

Prezzo degli sgombri risulta essere molto variabile in base al mercato. In rialzo a Civitanova, Ancona. Lanzardi stabili (prodotto tirrenico) nel mercato capitolino e in salita a Pescara. Buona disponibilità di suri il cui andamento tende a variare nei mercati presenti.

SGOMBRI SCOMBER SCOMBRUS

LANZARDI SCOMBER COLIAS

I PREZZI DELLA SETTIMANA

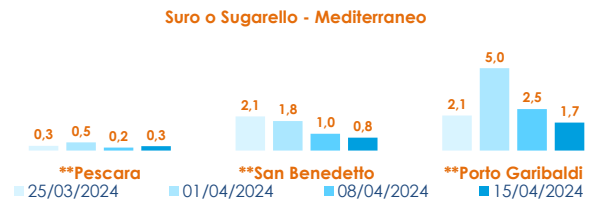
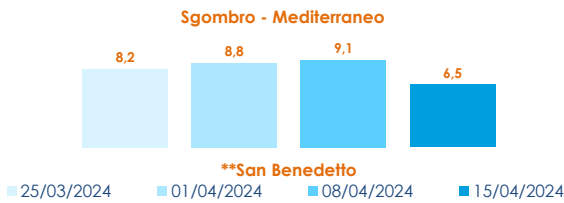
	min.	max.	var. sett. prec.	var. anno prec.
*ROMA				
Tirreno Centrale	3,00	3,50	0,0%	-22,2%
Golfo di Biscaglia	3,00	3,50	-17,6%	-22,2%
*MILANO				
Mar del Nord	n.r.	n.r.	-	-
Golfo di Biscaglia	2,00	4,50	-6,3%	0,0%
*NAPOLI				
Golfo di Biscaglia	4,00	6,00	0,0%	0,0%
Tirreno (GSA 9-10-11)	7,00	9,00	0,0%	0,0%
*VENEZIA				
Adriatico Settentrionale	6,00	10,00	-	-
*FIRENZE				
Adriatico Settentrionale	6,00	7,00	0,0%	16,7%
**CIVITANOVA MARCHE				
Adriatico Settentrionale	11,36	12,44	11,7%	-
**CAORLE				
Adriatico Settentrionale	n.r.	n.r.	-	-
**ANCONA				
Adriatico Settentrionale	8,81	9,52	27,6%	-
**GIULIANOVA				
Adriatico Settentrionale	6,38	8,13	-	-
**PORTO GARIBALDI				
Adriatico Settentrionale	3,77	14,00	-5,0%	-6,7%
**PESCARA				
Adriatico Settentrionale	5,98	5,98	-	-
**SAN BENEDETTO				
Adriatico Settentrionale	4,40	8,40	-10,6%	-10,6%
**ORTONA				
Adriatico Settentrionale	n.r.	n.r.	-	-

	min.	max.	var. sett. prec.	var. anno prec.
*ROMA				
Adriatico (GSA 17-18)	2,25	2,75	-8,3%	-
Tirreno (GSA 9-10-11)	3,00	4,00	0,0%	-20,0%
**TERMOLI				
Adriatico Settentrionale	2,30	2,97	-	-
**CIVITANOVA MARCHE				
Adriatico Settentrionale	n.r.	n.r.	-	-
**PESCARA				
Adriatico Settentrionale	0,13	5,68	14,7%	92,5%
**SAN BENEDETTO				
Adriatico Settentrionale	n.r.	n.r.	-	-

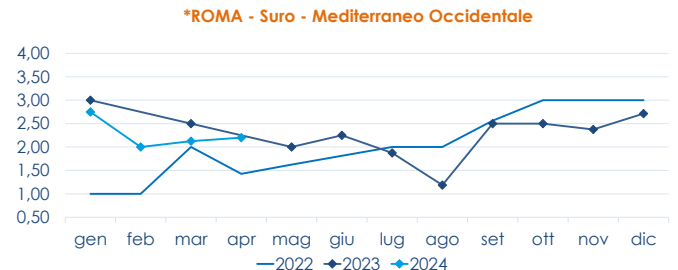
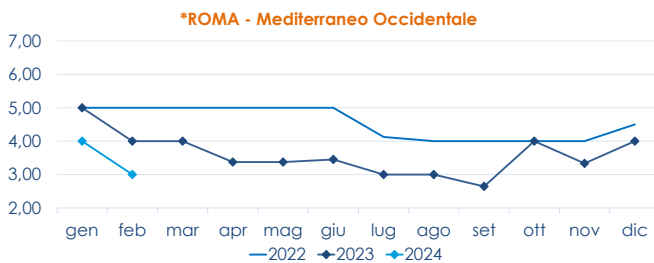
SURI

	min.	max.	var. sett. prec.	var. anno prec.
*ROMA				
Adriatico (GSA 17-18)	1,50	2,00	0,0%	-33,3%
**PORTO GARIBALDI				
Adriatico Settentrionale	0,89	2,78	-18,9%	94,4%
**CIVITANOVA MARCHE				
Adriatico Settentrionale	0,79	2,85	74,8%	-
**GIULIANOVA				
Adriatico Settentrionale	0,25	0,75	-	-76,9%
**SAN BENEDETTO				
Adriatico Settentrionale	0,20	1,33	-	-
**TERMOLI				
Adriatico Settentrionale	n.r.	n.r.	-	-

L'ANDAMENTO DEI PREZZI DELL'ULTIMO MESE...



... E DEGLI ULTIMI TRE ANNI



Fonte: Elaborazione BMTI su dati dei mercati all'ingrosso. I prezzi sono espressi in €/kg, privi di IVA e tara. Si tratta di prezzi all'ingrosso che non sono confrontabili con quelli praticati al consumo. Le variazioni sono calcolate sul prezzo massimo. "n.r." = prezzo non rilevato.

* MERCATI ALLA DISTRIBUZIONE **MERCATI ALL'ORIGINE

SEGUICI OGNI Venerdì SU

@BMTI_IT

#itticoprezzi



FEAMPA
PO 2021-2027
Fondo europeo per gli
affari marittimi, la pesca
e l'acquacoltura



**MINISTERO DELL'AGRICOLTURA
DELLA SOVRANITÀ ALIMENTARE
E DELLE FORESTE**



BMTI