



**NEWS DAI MERCATI**

Stabile il prezzo delle trote iridee, sia bianche che salmonate. Quotazioni del salmone norvegese che tendono a salire in quasi tutti i mercati presenti, stabile il prodotto del Regno Unito.

## TROTA IRIDEA BIANCA

ONCORHYNCHUS MYKISS

## SALMONE

SALMO SALAR

**I PREZZI DELLA SETTIMANA**

|                  | min. | max. | var. sett. prec. | var. anno prec. |
|------------------|------|------|------------------|-----------------|
| <b>*ROMA</b>     |      |      |                  |                 |
| Italia (350-500) | 5,20 | 5,50 | 0,0%             | 10,0%           |
| <b>*MILANO</b>   |      |      |                  |                 |
| Italia (350-500) | 5,50 | 5,50 | -                | 1,9%            |
| <b>*VENEZIA</b>  |      |      |                  |                 |
| Italia (350-500) | 3,50 | 8,50 |                  | 16,4%           |
| <b>*SALERNO</b>  |      |      |                  |                 |
| Italia (350-500) | 5,00 | 6,00 | 0,0%             | -               |
| <b>*CHIOGGIA</b> |      |      |                  |                 |
| Italia (350-500) | n.r. | n.r. | -                | -               |

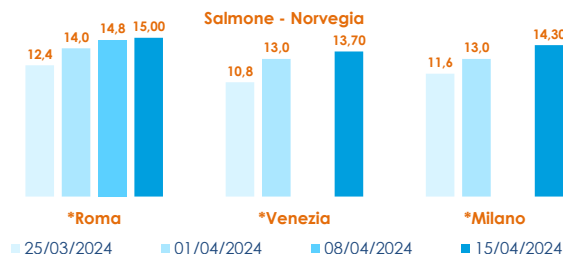
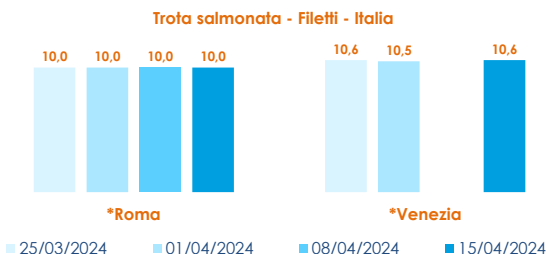
|                      | min.  | max.  | var. sett. prec. | var. anno prec. |
|----------------------|-------|-------|------------------|-----------------|
| <b>*ROMA</b>         |       |       |                  |                 |
| Norvegia - 3-4 Kg    | n.r.  | n.r.  | -                | -               |
| Norvegia - 4-5 Kg    | 14,65 | 15,35 | 2,3%             | 13,7%           |
| <b>*FIRENZE</b>      |       |       |                  |                 |
| Norvegia - 4-5 Kg    | 15,00 | 18,00 | 0,0%             | 80,0%           |
| <b>*VENEZIA</b>      |       |       |                  |                 |
| Norvegia - 4-5 Kg    | 5,00  | 19,00 | -                | -               |
| Danimarca - 3-4 Kg   | n.r.  | n.r.  | -                | -               |
| Regno Unito - 4-5 Kg | 13,00 | 16,00 | -                | 28,0%           |
| <b>*NAPOLI</b>       |       |       |                  |                 |
| Norvegia - 4-5 Kg    | 12,00 | 13,00 | 0,0%             | -3,7%           |
| <b>*MILANO</b>       |       |       |                  |                 |
| Norvegia - 3-4 Kg    | 13,40 | 13,40 | 5,5%             | 14,5%           |
| Norvegia - 4-5 Kg    | 13,00 | 13,00 | -                | 11,1%           |
| Regno Unito - 4-5 Kg | 13,00 | 13,00 | -3,7%            | -17,2%          |
| <b>*SALERNO</b>      |       |       |                  |                 |
| Norvegia - 2-3 Kg    | 14,00 | 15,00 | 7,1%             | -               |
| <b>*CHIOGGIA</b>     |       |       |                  |                 |
| Norvegia - 4-5 Kg    | n.r.  | n.r.  | -                | -               |

## TROTA IRIDEA SALMONATA

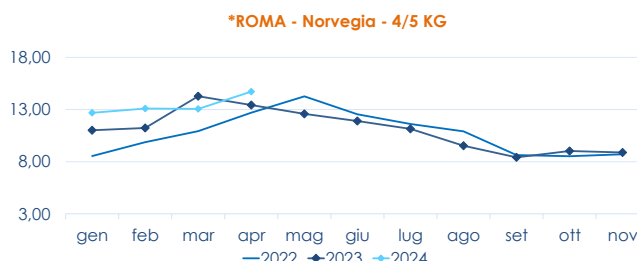
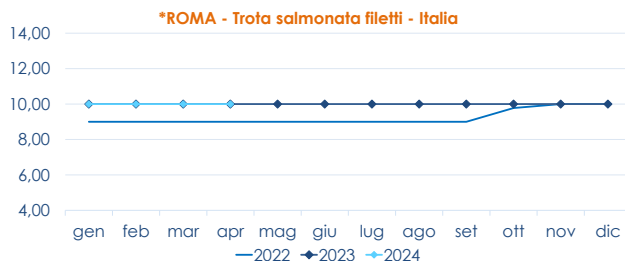
ONCORHYNCHUS MYKISS

|                  | min.  | max.  | var. sett. prec. | var. anno prec. |
|------------------|-------|-------|------------------|-----------------|
| <b>*ROMA</b>     |       |       |                  |                 |
| Italia - Filetti | 9,60  | 10,00 | 0,0%             | 0,0%            |
| Italia (350-500) | 6,00  | 6,50  | 0,0%             | 8,3%            |
| <b>*MILANO</b>   |       |       |                  |                 |
| Italia - Filetti | 13,00 | 13,00 | -                | 8,3%            |
| Italia (350-500) | 5,50  | 5,50  | -                | -1,8%           |
| <b>*VENEZIA</b>  |       |       |                  |                 |
| Italia - Filetti | 6,00  | 13,00 | -                | 0,0%            |
| <b>*SALERNO</b>  |       |       |                  |                 |
| Italia - Filetti | 6,00  | 9,00  | 0,0%             | -               |
| <b>*CHIOGGIA</b> |       |       |                  |                 |
| Italia - Filetti | n.r.  | n.r.  | -                | -               |

**L'ANDAMENTO DEI PREZZI DELL'ULTIMO MESE...**



**... E DEGLI ULTIMI TRE ANNI**



Fonte: Elaborazione BMTI su dati dei mercati all'ingrosso. I prezzi sono espressi in €/kg, privi di IVA e tara. Si tratta di prezzi all'ingrosso che non sono confrontabili con quelli praticati al consumo. Le variazioni sono calcolate sul prezzo massimo. "n.r." = prezzo non rilevato.

\*MERCATI ALLA DISTRIBUZIONE \*\*MERCATI ALL'ORIGINE

**SEGUICI OGNI Venerdì SU**



@BMTI\_IT

#itticoprezzi



**FEAMPA**  
PO 2021-2027  
Fondo europeo per gli  
affari marittimi, la pesca  
e l'acquacoltura



**MINISTERO DELL'AGRICOLTURA  
DELLA SOVRANITÀ ALIMENTARE  
E DELLE FORESTE**



BMTI