



NEWS DAI MERCATI

Settimana all'insegna della scarsità di prodotto nei mercati per quanto riguarda il pesce azzurro. Sarde quotate, con prezzo a rialzo a Roma, stabili a Salerno e Napoli
A Roma presenti soprattutto alici tirreniche con prezzo in discesa per tutte le pezzature. Stabili, invece a Napoli e Salerno

SARDINE SARDINA PILCHARDUS

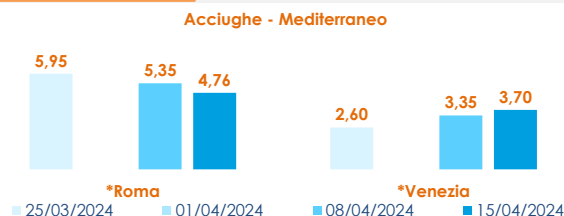

ACCIUGHE ENGRAULIS ENCRASICOLUS

I PREZZI DELLA SETTIMANA

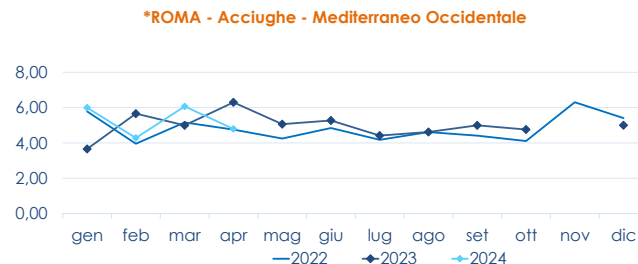
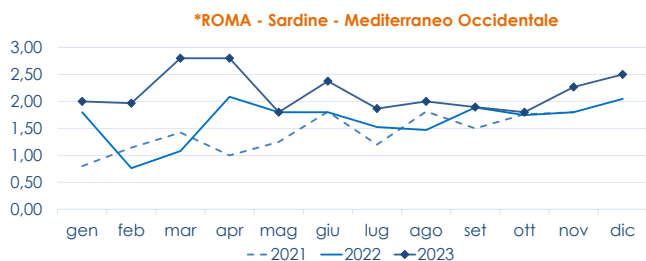
	min.	max.	var. sett. prec.	var. anno prec.
*ROMA				
Tirreno (GSA 9-10-11)	1,80	2,20	▲ 4,8%	-
*FIRENZE				
Adriatico (GSA 17-18)	n.r.	n.r.	-	-
*NAPOLI				
Tirreno (GSA 9-10-11)	1,60	1,80	▬ 0,0%	▬ 0,0%
*CHIOGGIA				
Adriatico Settentrionale	n.r.	n.r.	-	-
*MILANO				
Adriatico (GSA 17-18)	n.r.	n.r.	-	-
*VENEZIA				
Adriatico Settentrionale	2,00	3,90	-	▲ 20,0%
*SALERNO				
Tirreno Settentrionale	2,00	3,00	▬ 0,0%	-
**CAORLE				
Adriatico Settentrionale	n.r.	n.r.	-	-
**LIVORNO				
Tirreno Settentrionale	n.r.	n.r.	-	-
**PORTO GARIBALDI				
Adriatico Settentrionale	0,57	1,43	-	▬ 0,0%

	min.	max.	var. sett. prec.	var. anno prec.
*ROMA				
Adriatico (GSA 17-18) - 71-100 U/KG	5,00	5,00	▼ -17,6%	▲ 7,8%
Tirreno (GSA 17-18) - 50-70 U/KG	5,71	5,71	▼ -15,8%	▼ -9,1%
Tirreno (GSA 9-10-11) - 100+ U/KG	3,57	3,57	▼ -16,6%	-
Tirreno (GSA 9-10-11) - 71-100 U/KG	5,00	5,00	▬ 0,0%	▲ 40,1%
*FIRENZE				
Adriatico (GSA 17-18) - 50-70 U/KG	n.r.	n.r.	-	-
*NAPOLI				
Tirreno (GSA 9-10-11) - 100+ U/KG	4,30	4,50	▬ 0,0%	▲ 60,7%
Tirreno (GSA 9-10-11) - 71-100 U/KG	5,50	6,00	▬ 0,0%	▲ 62,2%
Tirreno (GSA 9-10-11) - 50-70 U/KG	n.r.	n.r.	-	-
*MILANO				
Adriatico (GSA 17-18)	n.r.	n.r.	-	-
*VENEZIA				
Adriatico Settentrionale	2,83	4,80	▲ 21,5%	▲ 17,1%
*SALERNO				
Tirreno Settentrionale	5,50	6,50	▬ 0,0%	-
**CIVITANOVA MARCHE				
Adriatico Settentrionale	1,72	3,22	▼ -10,1%	▼ -19,9%
**GIULIANOVA				
Adriatico Settentrionale	n.r.	n.r.	-	-
**SAN BENEDETTO				
Adriatico Settentrionale	n.r.	n.r.	-	-
**PESCARA				
Adriatico Settentrionale	12,95	15,25	▲ 27,6%	-
**ANCONA				
Adriatico Settentrionale	1,34	1,91	▼ -11,2%	-

L'ANDAMENTO DEI PREZZI DELL'ULTIMO MESE...



... E DEGLI ULTIMI TRE ANNI



Fonte: Elaborazione BMTI su dati dei mercati all'ingrosso. I prezzi sono espressi in €/kg, privi di IVA e tara. Si tratta di prezzi all'ingrosso che non sono confrontabili con quelli praticati al consumo. Le variazioni sono calcolate sul prezzo massimo. "n.r." = prezzo non rilevato.

* MERCATI ALLA DISTRIBUZIONE **MERCATI ALL'ORIGINE

SEGUICI OGNI Venerdì SU

@BMTI_IT

#itticoprezzi



FEAMPA
PG 2021-2027
Fondo europeo per gli
affari marittimi, la pesca
e l'acquacoltura



**MINISTERO DELL'AGRICOLTURA
DELLA SOVRANITÀ ALIMENTARE
E DELLE FORESTE**



BMTI