



NEWS DAI MERCATI

Soasi del Mar del Nord che tendono a salire a Roma e rimangono stabili negli altri mercati. Scende, invece, il prodotto adriatico Rombi chiodati che, per quanto riguarda il pescato scendono a Milano e Civitanova e salgono ad Ancona e Pescara. Stabile l'allevato.

ROMBI LISCI
SCOPHTHALMUS RHOMBUS

ROMBI CHIODATI - PESCATO FRESCO
PSETTA MAXIMA

I PREZZI DELLA SETTIMANA

	min.	max.	var. sett. prec.	var. anno prec.
*ROMA				
Mar del Nord 500-1000 gr.	19,75	21,50	▲ 6,2%	▲ 4,9%
Mar del Nord 1000-2000 gr.	20,50	22,00	▲ 4,8%	▲ 2,3%
Tirreno settentrionale 500-1000 gr.	n.r.	n.r.	-	-
Tirreno(GSA 9-10-11) 500-1000 gr.	n.r.	n.r.	-	-
*MILANO				
Mar del Nord 500-1000 gr.	n.r.	n.r.	-	-
*FIRENZE				
Mar del Nord 500-1000 gr.	n.r.	n.r.	-	-
*SALERNO				
Mar del Nord 500-1000 gr.	18,00	20,00	■ 0,0%	-
*VENEZIA				
Mar del Nord 500-1000 gr.	19,00	20,00	■ 0,0%	▼ -9,1%
*NAPOLI				
Mar del Nord 500-1000 gr.	n.r.	n.r.	-	-
**CIVITANOVA MARCHE				
Mar del Nord 500-1000 gr.	23,02	25,00	■ 0,2%	■ -0,9%
**ANCONA				
Adriatico settentrionale - Piccolo	10,22	10,78	-	-
Adriatico settentrionale - Medio	11,98	15,29	-	-
Adriatico settentrionale - Grande	7,24	17,26	▼ -4,5%	-
**LIVORNO				
Tirreno settentrionale 500-1000 gr.	n.r.	n.r.	-	-
Tirreno settentrionale 1000-2000 gr.	n.r.	n.r.	-	-
**SAN BENEDETTO				
Adriatico settentrionale	18,33	20,73	▼ -6,6%	▼ -5,3%
**CAORLE				
Adriatico settentrionale	n.r.	n.r.	-	-
**CESENATICO				
Adriatico settentrionale	n.r.	n.r.	-	-
**TERMOLI				
Adriatico settentrionale	n.r.	n.r.	-	-

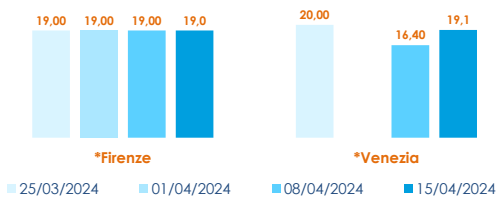
	min.	max.	var. sett. prec.	var. anno prec.
*ROMA				
Tirreno(GSA 9-10-11)	n.r.	n.r.	-	-
*VENEZIA				
Adriatico settentrionale	35,00	35,00	-	▼ -2,8%
Mar del Nord - Medio	19,00	19,50	-	-
*MILANO				
Mar del Nord - Medio	28,00	28,00	▼ -9,7%	▲ 7,7%
Mar del Nord - Grande	n.r.	n.r.	-	-
**ANCONA				
Adriatico settentrionale	31,98	38,53	▲ 16,2%	-
**GIULIANOVA				
Adriatico settentrionale	n.r.	n.r.	-	-
**LIVORNO				
Tirreno settentrionale	n.r.	n.r.	-	-
**PESCARA				
Adriatico settentrionale	34,89	34,89	▲ 9,3%	-
**SAN BENEDETTO				
Adriatico settentrionale	n.r.	n.r.	-	-
**CESENATICO				
Adriatico settentrionale	n.r.	n.r.	-	-
**CIVITANOVA MARCHE				
Adriatico settentrionale	42,84	46,88	▼ -2,5%	▲ 4,6%

ROMBI CHIODATI - ALLEVATO FRESCO
PSETTA MAXIMA

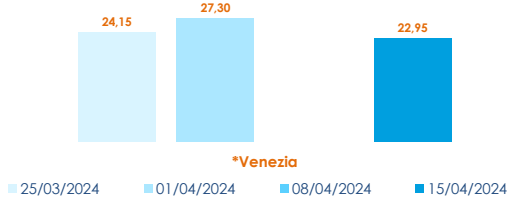
	min.	max.	var. sett. prec.	var. anno prec.
*ROMA				
Spagna 600-1000 gr.	16,50	17,00	■ 0,0%	▲ 3,0%
Spagna 1000-2000 gr.	17,50	18,00	■ 0,0%	▲ 20,0%
*FIRENZE				
Olanda	13,00	15,00	■ 0,0%	■ 0,0%
*MILANO				
Spagna	n.r.	n.r.	-	-
*NAPOLI				
Olanda	n.r.	n.r.	-	-

L'ANDAMENTO DEI PREZZI DELL'ULTIMO MESE...

Rombo liscio - Atlantico Nord-Orientale

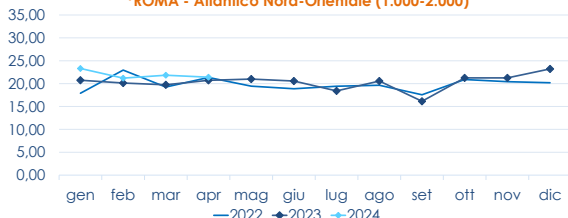


Rombo chiodato - Atlantico Nord-Orientale

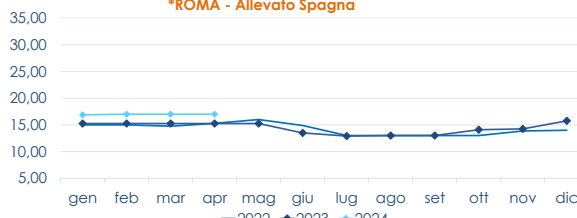


... E DEGLI ULTIMI TRE ANNI

*ROMA - Atlantico Nord-Orientale (1.000-2.000)



*ROMA - Allevato Spagna



Fonte: Elaborazione BMTI su dati dei mercati all'ingrosso. I prezzi sono espressi in €/kg, privi di IVA e tara. Si tratta di prezzi all'ingrosso che non sono confrontabili con quelli praticati al consumo. Le variazioni sono calcolate sul prezzo massimo. "n.r." = prezzo non rilevato.

* MERCATI ALLA DISTRIBUZIONE **MERCATI ALL'ORIGINE

SEGUICI OGNI Venerdì SU

@BMTI_IT

#itticoprezzi



FEAMPA
PO 2021-2027
Fondo europeo per gli
affari marittimi, la pesca
e l'acquacoltura



**MINISTERO DELL'AGRICOLTURA
DELLA SOVRANITÀ ALIMENTARE
E DELLE FORESTE**



BMTI