



NEWS DAI MERCATI

Il prezzo dei gamberi rosa che oscilla in positivo o in negativo in base al mercato, questa tendenza è dovuta al mal tempo che ha limitato le azioni di pesca.
Poca disponibilità di mazzancolle questa settimana con prezzi sostenuti.
Stabili i gamberi rossi.

GAMBERI ROSA

PARAPENAEUS LONGIROSTRIS

GAMBERI ROSSI

ARISTAEOMORPHA FOLIACEA

I PREZZI DELLA SETTIMANA

	min.	max.	var. sett. prec.	var. anno prec.
*ROMA				
Tirreno (GSA 9-10-11) - 30-60 U/KG	8,00	10,00	▼ -9,1%	▼ -20,0%
Tirreno (GSA 9-10-11) - 60-100 U/KG	5,00	7,00	▼ -12,5%	▼ -17,6%
*FIRENZE				
Tirreno (GSA 9-10-11) - 30-60 U/KG	11,00	12,00	▬ 0,0%	▬ 0,0%
*VENEZIA				
Adriatico settentrionale	3,50	13,00	▼ -13,3%	▼ -13,3%
*SALERNO				
Tirreno settentrionale	9,00	12,00	-	-
*TERMOLI				
Adriatico settentrionale	3,00	4,59	▲ 1,6%	▼ -19,4%
**CIVITANOVA MARCHE				
Adriatico settentrionale	7,66	12,41	▬ 0,3%	▲ 17,4%
**GIULIANOVA				
Adriatico settentrionale	9,00	15,31	▼ -22,1%	▼ -6,2%
**PESCARA				
Adriatico settentrionale	1,29	6,54	▲ 16,8%	▼ -1,7%
**SAN BENEDETTO				
Adriatico settentrionale	3,83	9,60	▲ 28,0%	▼ -15,8%
*ORTONA				
Adriatico settentrionale	-	-	-	-

	min.	max.	var. sett. prec.	var. anno prec.
*FIRENZE				
Adriatico Settentrionale - 30-60 U/KG	60,00	65,00	▬ 0,0%	-
Adriatico Settentrionale - 61-100 U/KG	n.r.	n.r.	-	-
*MILANO				
Adriatico Settentrionale - 30-60 U/KG	65,00	65,00	▬ 0,0%	▬ 0,0%
*VENEZIA				
Adriatico Settentrionale - 100+ U/KG	n.r.	n.r.	-	-
*ROMA				
Tirreno (GSA 9-10-11) - 30-60 U/KG	40,00	45,00	▬ 0,0%	▼ -15,1%
Tirreno (GSA 9-10-11) - 60-100 U/KG	27,00	30,00	▬ 0,0%	-

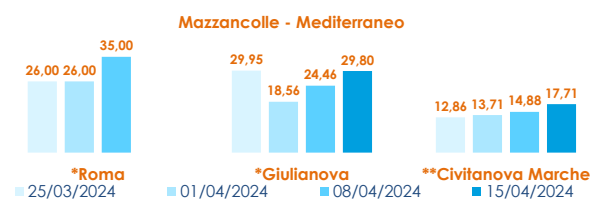
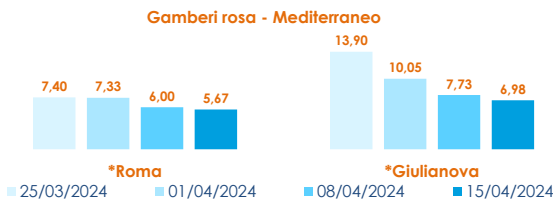
MAZZANCOLLE MELICERTUS KERATHURUS

	min.	max.	var. sett. prec.	var. anno prec.
*ROMA				
Adriatico (GSA 17-18)	n.r.	n.r.	-	-
Tirreno (GSA 9-10-11)	n.r.	n.r.	-	-
*VENEZIA				
Adriatico settentrionale	20,00	30,00	▬ 0,0%	▼ -9,1%
**CIVITANOVA MARCHE				
Adriatico settentrionale	16,51	19,56	-	-
*TERMOLI				
Adriatico settentrionale	n.r.	n.r.	-	-
**CAORLE				
Adriatico settentrionale	n.r.	n.r.	-	-
*GIULIANOVA				
Adriatico settentrionale	30,67	36,23	-	▬ -1,0%
**PESCARA				
Adriatico settentrionale	n.r.	n.r.	-	-
**SAN BENEDETTO				
Adriatico settentrionale	24,89	27,28	▲ 16,8%	▼ -13,5%

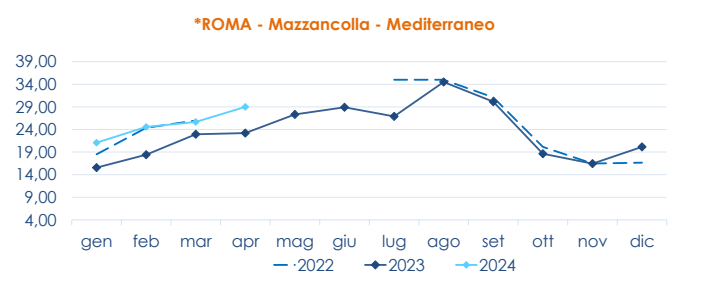
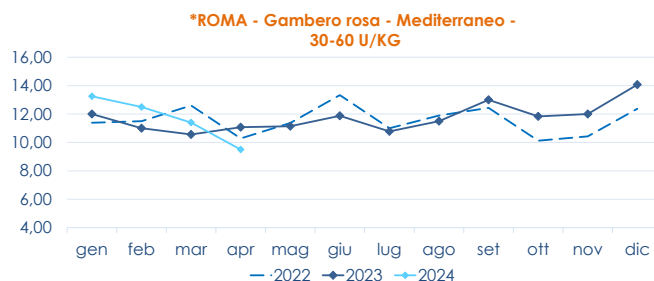
GAMBERI ROSSI ARISTAEOMORPHA FOLIACEA

	min.	max.	var. sett. prec.	var. anno prec.
*NAPOLI				
IGP Mazara del Vallo - 30-60 U/KG	n.r.	n.r.	-	-
IGP Mazara del Vallo - 60-100 U/KG	n.r.	n.r.	-	-
*SALERNO				
Tirreno settentrionale	n.r.	n.r.	-	-

L'ANDAMENTO DEI PREZZI DELL'ULTIMO MESE...



... E DEGLI ULTIMI TRE ANNI



Fonte: Elaborazione BMTI su dati dei mercati all'ingrosso. I prezzi sono espressi in €/kg, privi di IVA e tara. Si tratta di prezzi all'ingrosso che non sono confrontabili con quelli praticati al consumo. Le variazioni sono calcolate sul prezzo massimo. "n.r." = prezzo non rilevato.

* MERCATI ALLA DISTRIBUZIONE **MERCATI ALL'ORIGINE

SEGUICI OGNI Venerdì SU

@BMTI_IT

#itticoprezzi



FEAMPA
PO 2021-2027
Fondo europeo per gli affari marittimi, la pesca e l'acquacoltura



**MINISTERO DELL'AGRICOLTURA
DELLA SOVRANITÀ ALIMENTARE
E DELLE FORESTE**



BMTI