



NEWS DAI MERCATI

Prezzo delle seppie (in piena stagione) in salita nella maggior parte dei mercati adriatici. Prezzo che varia, invece, in base alla provenienza del prodotto nei mercati di Roma, Venezia e Milano.
Per quanto riguarda i calamari si ha una tendenza stabile a Roma e Napoli. Per quanto riguarda il prodotto

SEPIE SEPIA OFFICINALIS

CALAMARI LOLIGO VULGARIS

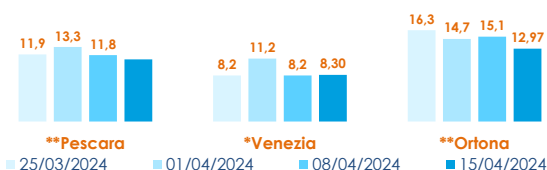
I PREZZI DELLA SETTIMANA

	min.	max.	var. sett. prec.	var. anno prec.
*ROMA				
Adriatico (GSA 17-18)	9,50	11,00	0,0%	-18,5%
Tirreno (GSA 9-10-11)	10,00	12,00	9,1%	-17,2%
Golfo di Biscaglia	n.r.	n.r.	-	-
**VENEZIA				
Mar del Nord	3,00	9,50	5,6%	18,8%
Adriatico Settentrionale	4,80	9,00	-10,0%	-10,0%
*NAPOLI				
Tirreno (GSA 9-10-11)	13,00	15,00	0,0%	-6,3%
*MILANO				
Atlantico centro orientale	13,00	13,00	-10,3%	-13,3%
Adriatico Settentrionale	10,00	16,00	0,0%	13,5%
**GIULIANOVA				
Adriatico Settentrionale	9,63	13,35	1,5%	-7,4%
**SAN BENEDETTO				
Adriatico Settentrionale	7,60	11,68	3,3%	24,2%
**PESCARA				
Adriatico Settentrionale	8,90	15,88	11,2%	-4,5%
**ANCONA				
Adriatico Settentrionale	6,22	7,13	5,7%	-
**LIVORNO				
Tirreno Settentrionale	n.r.	n.r.	-	-
**PORTO GARIBALDI				
Adriatico Settentrionale	4,50	8,50	-26,1%	-10,5%
**ORTONA				
Adriatico Settentrionale	12,80	13,20	-12,6%	-90,9%
**CIVITANOVA MARCHE				
Adriatico Settentrionale	8,24	11,80	7,3%	3,7%
**TERMOLI				
Adriatico Settentrionale	10,80	10,80	-22,0%	-27,0%

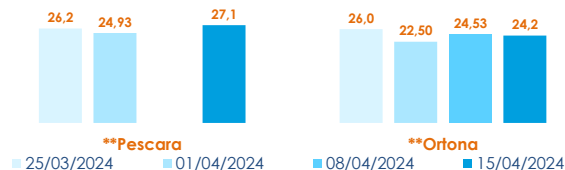
	min.	max.	var. sett. prec.	var. anno prec.
*ROMA				
Mar del Nord 100-300 gr.	17,00	18,00	0,0%	-16,3%
Tirreno 100-300 gr.	36,00	40,00	0,0%	11,1%
Tirreno 300-500 gr.	n.r.	n.r.	-	-
Marocco 100-300 gr.	n.r.	n.r.	-	-
Marocco 300-500 gr.	n.r.	n.r.	-	-
*NAPOLI				
Tirreno (GSA 9-10-11)	20,00	25,00	0,0%	-28,6%
Marocco 300-500 gr.	22,00	26,00	0,0%	8,3%
*MILANO				
Adriatico Settentrionale	n.r.	n.r.	-	-
*VENEZIA				
Mar del Nord	19,00	22,00	-	-6,4%
Marocco 300-500 gr.	n.r.	n.r.	-	-
**GIULIANOVA				
Adriatico Settentrionale	25,95	33,93	6,4%	19,4%
**SAN BENEDETTO				
Adriatico Settentrionale	24,30	24,30	-5,4%	-20,6%
**PESCARA				
Adriatico Settentrionale	25,15	28,18	-	-18,7%
**ANCONA				
Adriatico Settentrionale	33,36	34,16	-1,6%	-
**CIVITANOVA MARCHE				
Adriatico Settentrionale	20,96	31,16	4,1%	1,0%
**CAORLE				
Adriatico Settentrionale	n.r.	n.r.	-	-
**ORTONA				
Adriatico Settentrionale	24,20	24,20	-2,3%	-
**TERMOLI				
Adriatico Settentrionale	19,60	19,60	-24,9%	-20,6%

L'ANDAMENTO DEI PREZZI DELL'ULTIMO MESE...

Seppie - Mediterraneo

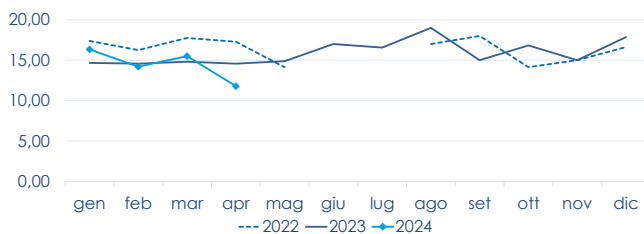


Calamari - Mediterraneo

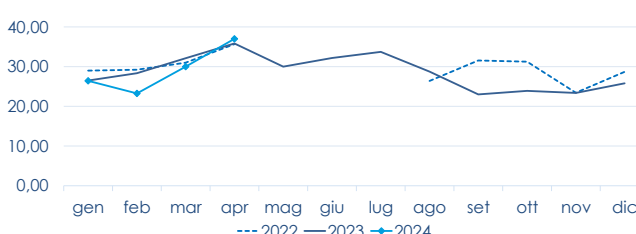


... E DEGLI ULTIMI TRE ANNI

*ROMA - Mediterraneo Occidentale



*ROMA - Mediterraneo occidentale



Fonte: Elaborazione BMTI su dati dei mercati all'ingrosso. I prezzi sono espressi in €/kg, privi di IVA e tara. Si tratta di prezzi all'ingrosso che non sono confrontabili con quelli praticati al consumo. Le variazioni sono calcolate sul prezzo massimo. "n.r." = prezzo non rilevato.

* MERCATI ALLA DISTRIBUZIONE **MERCATI ALL'ORIGINE

SEGUICI OGNI Venerdì SU

@BMTI_IT

#itticoprezzi



FEAMPA
PO 2021-2027
Fondo europeo per gli
affari marittimi, la pesca
e l'acquacoltura



**MINISTERO DELL'AGRICOLTURA
DELLA SOVRANITÀ ALIMENTARE
E DELLE FORESTE**



BMTI