



NEWS DAI MERCATI

Soasi del Mar del Nord (500-1000) che tendono a salire a Roma e Civitanova, tendono a scendere invece o rimanere stabili le altre pezzature e il prodotto adriatico.
Rombi chiodati che, per quanto riguarda il pescato salgono a Milano e Civitanova e scendono ad Ancona e Pescara. Stabile l'allevato.

ROMBI LISCI
SCOPHTHALMUS RHOMBUS

ROMBI CHIODATI - PESCATO FRESCO
PSETTA MAXIMA

I PREZZI DELLA SETTIMANA

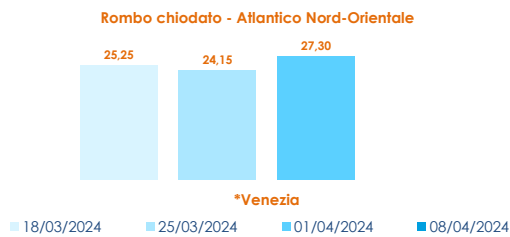
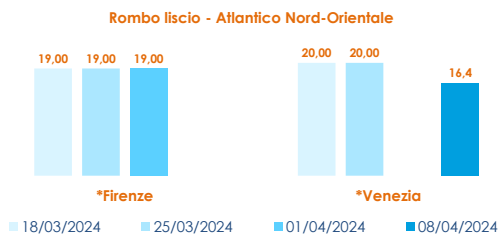
	min.	max.	var. sett. prec.	var. anno prec.
*ROMA				
Mar del Nord 500-1000 gr.	18,00	20,25	▲ 1,3%	▼ -1,2%
Mar del Nord 1000-2000 gr.	20,00	21,00	▼ -4,5%	▼ -2,3%
Tirreno settentrionale 500-1000 gr.	n.r.	n.r.	-	-
Tirreno(GSA 9-10-11) 500-1000 gr.	n.r.	n.r.	-	-
*MILANO				
Mar del Nord 500-1000 gr.	n.r.	n.r.	-	-
*FIRENZE				
Mar del Nord 500-1000 gr.	n.r.	n.r.	-	-
*SALERNO				
Mar del Nord 500-1000 gr.	18,00	20,00	■ 0,0%	-
*VENEZIA				
Mar del Nord 500-1000 gr.	10,00	20,00	-	-
*NAPOLI				
Mar del Nord 500-1000 gr.	n.r.	n.r.	-	-
**CIVITANOVA MARCHE				
Mar del Nord 500-1000 gr.	22,66	24,94	▲ 2,2%	▼ -7,3%
**ANCONA				
Adriatico settentrionale - Piccolo	10,02	11,63	-	▼ -9,4%
Adriatico settentrionale - Medio	11,62	14,69	-	▼ -2,3%
Adriatico settentrionale - Grande	7,96	18,08	▼ -16,0%	▼ -4,1%
**LIVORNO				
Tirreno settentrionale 500-1000 gr.	n.r.	n.r.	-	-
Tirreno settentrionale 1000-2000 gr.	n.r.	n.r.	-	-
**SAN BENEDETTO				
Adriatico settentrionale	18,37	22,20	■ -0,9%	▲ 17,5%
**CAORLE				
Adriatico settentrionale	n.r.	n.r.	-	-
**CESENATICO				
Adriatico settentrionale	n.r.	n.r.	-	-
**TERMOLI				
Adriatico settentrionale	n.r.	n.r.	-	-

	min.	max.	var. sett. prec.	var. anno prec.
*ROMA				
Tirreno(GSA 9-10-11)	n.r.	n.r.	-	-
*VENEZIA				
Adriatico settentrionale	n.r.	n.r.	-	-
Mar del Nord - Medio	n.r.	n.r.	-	-
*MILANO				
Mar del Nord - Medio	30,00	31,00	▲ 1,3%	-
Mar del Nord - Grande	n.r.	n.r.	-	-
**ANCONA				
Adriatico settentrionale	22,08	33,17	▼ -8,4%	▼ -5,2%
**GIULIANOVA				
Adriatico settentrionale	n.r.	n.r.	-	-
**LIVORNO				
Tirreno settentrionale	n.r.	n.r.	-	-
**PESCARA				
Adriatico settentrionale	31,00	31,93	▼ -11,6%	-
**SAN BENEDETTO				
Adriatico settentrionale	n.r.	n.r.	-	-
**CESENATICO				
Adriatico settentrionale	n.r.	n.r.	-	-
**CIVITANOVA MARCHE				
Adriatico settentrionale	47,28	48,06	▲ 9,3%	▲ 17,2%

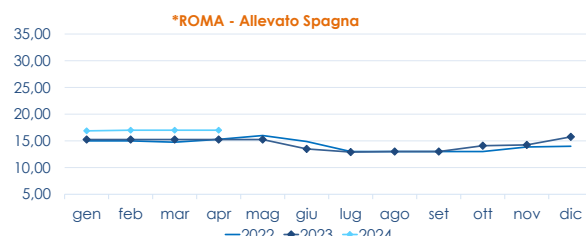
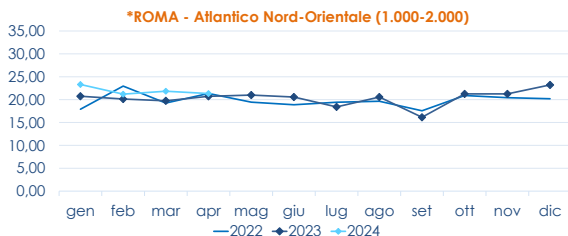
ROMBI CHIODATI - ALLEVATO FRESCO
PSETTA MAXIMA

	min.	max.	var. sett. prec.	var. anno prec.
*ROMA				
Spagna 600-1000 gr.	16,50	17,00	■ 0,0%	▲ 3,0%
Spagna 1000-2000 gr.	17,50	18,00	■ 0,0%	▲ 20,0%
*FIRENZE				
Olanda	n.r.	n.r.	-	-
*MILANO				
Spagna	n.r.	n.r.	-	-
*NAPOLI				
Olanda	n.r.	n.r.	-	-

L'ANDAMENTO DEI PREZZI DELL'ULTIMO MESE...



... E DEGLI ULTIMI TRE ANNI



Fonte: Elaborazione BMTI su dati dei mercati all'ingrosso. I prezzi sono espressi in €/kg, privi di IVA e tara. Si tratta di prezzi all'ingrosso che non sono confrontabili con quelli praticati al consumo. Le variazioni sono calcolate sul prezzo massimo. "n.r." = prezzo non rilevato.

* MERCATI ALLA DISTRIBUZIONE **MERCATI ALL'ORIGINE

SEGUICI OGNI Venerdì SU

@BMTI_IT

#itticoprezzi



FEAMPA
PO 2021-2027
Fondo europeo per gli
affari marittimi, la pesca
e l'acquacoltura



**MINISTERO DELL'AGRICOLTURA
DELLA SOVRANITÀ ALIMENTARE
E DELLE FORESTE**



BMTI