



NEWS DAI MERCATI

Il prezzo dei gamberi rosa tende a scendere in tutti mercati presenti nella scheda, tendenza contraria, invece, quella delle mazzancolle.
Gamberi rossi che si mantengono su prezzi alti ma stabili.

GAMBERI ROSA

PARAPENAEUS LONGIROSTRIS

GAMBERI ROSSI

ARISTAEOMORPHA FOLIACEA

I PREZZI DELLA SETTIMANA

	min.	max.	var. sett. prec.	var. anno prec.
*ROMA				
Tirreno (GSA 9-10-11) - 30-60 U/KG	9,00	11,00	-	▲ 10,0%
Tirreno (GSA 9-10-11) - 60-100 U/KG	6,00	8,00	▼ -20,0%	▲ 33,3%
*FIRENZE				
Tirreno (GSA 9-10-11) - 30-60 U/KG	n.r.	n.r.	-	-
*VENEZIA				
Adriatico settentrionale	13,50	15,00	-	▲ 15,4%
*SALERNO				
Tirreno settentrionale	9,00	12,00	-	-
*TERMOLI				
Adriatico settentrionale	3,20	4,52	-	▼ -40,5%
**CIVITANOVA MARCHE				
Adriatico settentrionale	7,53	12,37	▼ -9,6%	▲ 6,3%
**GIULIANOVA				
Adriatico settentrionale	9,00	15,31	▼ -6,9%	▲ 31,1%
**PESCARA				
Adriatico settentrionale	2,42	5,60	▼ -31,7%	-
**SAN BENEDETTO				
Adriatico settentrionale	3,53	7,50	▼ -48,3%	▼ -11,8%
**ORTONA				
Adriatico settentrionale	-	-	-	-

	min.	max.	var. sett. prec.	var. anno prec.
*FIRENZE				
Adriatico Settentrionale - 30-60 U/KG	n.r.	n.r.	-	-
Adriatico Settentrionale - 61-100 U/KG	n.r.	n.r.	-	-
*MILANO				
Adriatico Settentrionale - 30-60 U/KG	65,00	65,00	-	-
*VENEZIA				
Adriatico Settentrionale - 100+ U/KG	n.r.	n.r.	-	-
*ROMA				
Tirreno (GSA 9-10-11) - 30-60 U/KG	40,00	45,00	▼ -6,3%	▼ -15,1%
Tirreno (GSA 9-10-11) - 60-100 U/KG	27,00	30,00	■ 0,0%	-

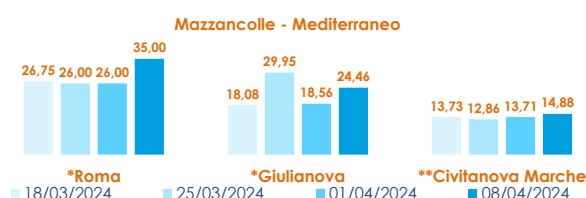
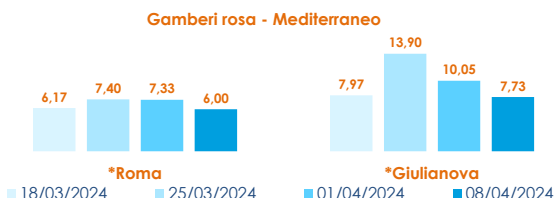
MAZZANCOLLE MELICERTUS KERATHURUS

	min.	max.	var. sett. prec.	var. anno prec.
*ROMA				
Adriatico (GSA 17-18)	n.r.	n.r.	-	-
Tirreno (GSA 9-10-11)	34,00	38,00	▲ 26,7%	-
*VENEZIA				
Adriatico settentrionale	20,00	30,00	■ 0,0%	-
**CIVITANOVA MARCHE				
Adriatico settentrionale	13,38	16,25	-	-
*TERMOLI				
Adriatico settentrionale	n.r.	n.r.	-	-
**CAORLE				
Adriatico settentrionale	n.r.	n.r.	-	-
**GIULIANOVA				
Adriatico settentrionale	30,67	36,23	-	▼ -18,4%
**PESCARA				
Adriatico settentrionale	29,68	31,10	▲ 11,2%	-
**SAN BENEDETTO				
Adriatico settentrionale	20,35	23,35	▲ 5,4%	▼ -29,4%

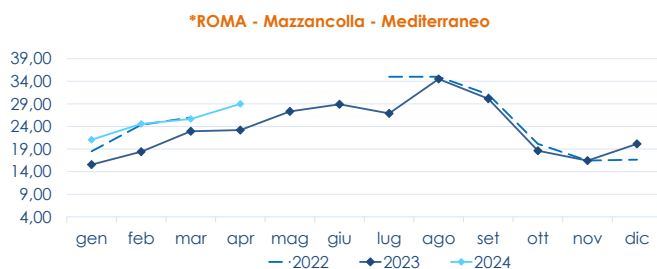
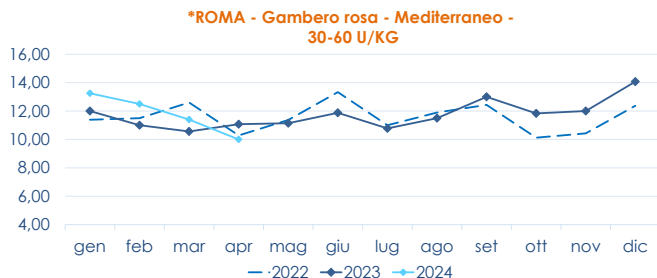
GAMBERI ROSSI ARISTAEOMORPHA FOLIACEA

	min.	max.	var. sett. prec.	var. anno prec.
*NAPOLI				
IGP Mazara del Vallo - 30-60 U/KG	n.r.	n.r.	-	-
IGP Mazara del Vallo - 60-100 U/KG	n.r.	n.r.	-	-
*SALERNO				
Tirreno settentrionale	n.r.	n.r.	-	-

L'ANDAMENTO DEI PREZZI DELL'ULTIMO MESE...



... E DEGLI ULTIMI TRE ANNI



Fonte: Elaborazione BMTI su dati dei mercati all'ingrosso. I prezzi sono espressi in €/kg, privi di IVA e tara. Si tratta di prezzi all'ingrosso che non sono confrontabili con quelli praticati al consumo. Le variazioni sono calcolate sul prezzo massimo. "n.r." = prezzo non rilevato.

* MERCATI ALLA DISTRIBUZIONE **MERCATI ALL'ORIGINE

SEGUICI OGNI Venerdì SU

@BMTI_IT

#itticoprezzi



FEAMPA
PO 2021-2027
Fondo europeo per gli
affari marittimi, la pesca
e l'acquacoltura



**MINISTERO DELL'AGRICOLTURA
DELLA SOVRANITÀ ALIMENTARE
E DELLE FORESTE**



BMTI