



NEWS DAI MERCATI

Prezzo delle seppie (in piena stagione) in discesa nella maggior parte dei mercati, fanno eccezione i mercati di Milano, San Benedetto, Venezia e Ortona. Per quanto riguarda i calamari si ha una tendenza stabile a Roma. Per quanto riguarda il prodotto Adriatico si ha un'alternanza di variazioni in base al mercato e alla richiesta locale.

SEPIE
SEPIA OFFICINALIS

CALAMARI
LOLIGO VULGARIS

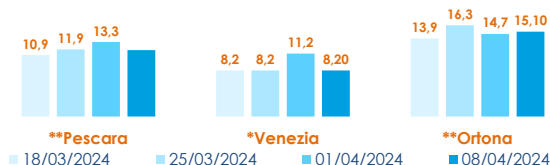
I PREZZI DELLA SETTIMANA

	min.	max.	var. sett. prec.	var. anno prec.
*ROMA				
Adriatico (GSA 17-18)	9,50	11,00	▼ -26,7%	▼ -26,7%
Tirreno (GSA 9-10-11)	10,00	11,00	▼ -31,3%	▼ -31,3%
Golfo di Biscaglia	n.r.	n.r.	-	-
*VENEZIA				
Mar del Nord	6,00	9,00	▲ 28,6%	▼ -21,7%
Adriatico Settentrionale	6,00	10,00	-	▲ 25,0%
*NAPOLI				
Tirreno (GSA 9-10-11)	n.r.	n.r.	-	-
*MILANO				
Atlantico centro orientale	13,00	14,50	▲ 11,5%	▼ -3,3%
Adriatico Settentrionale	11,00	16,00	▼ -3,0%	-
**GIULIANOVA				
Adriatico Settentrionale	8,73	13,15	▼ -6,7%	■ -1,0%
**SAN BENEDETTO				
Adriatico Settentrionale	7,47	11,30	▲ 15,7%	▲ 26,5%
**PESCARA				
Adriatico Settentrionale	10,58	14,28	▼ -14,7%	-
**ANCONA				
Adriatico Settentrionale	5,96	6,74	▼ -37,7%	▼ -17,7%
**LIVORNO				
Tirreno Settentrionale	n.r.	n.r.	-	-
**PORTO GARIBALDI				
Adriatico Settentrionale	5,50	11,50	■ 0,0%	▼ -47,7%
**ORTONA				
Adriatico Settentrionale	15,10	15,10	▲ 2,7%	▲ 12,7%
**CIVITANOVA MARCHE				
Adriatico Settentrionale	9,19	11,00	▼ -12,1%	▼ -15,6%
**TERMOLI				
Adriatico Settentrionale	13,80	13,85	-	▼ -1,8%

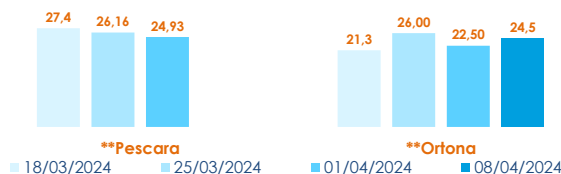
	min.	max.	var. sett. prec.	var. anno prec.
*ROMA				
Mar del Nord 100-300 gr.	17,00	18,00	■ 0,0%	▼ -16,3%
Tirreno 100-300 gr.	36,00	40,00	-	■ 0,0%
Tirreno 300-500 gr.	n.r.	n.r.	-	-
Marocco 100-300 gr.	n.r.	n.r.	-	-
Marocco 300-500 gr.	n.r.	n.r.	-	-
*NAPOLI				
Tirreno (GSA 9-10-11)	n.r.	n.r.	-	-
Marocco 300-500 gr.	n.r.	n.r.	-	-
*MILANO				
Adriatico Settentrionale	n.r.	n.r.	-	-
*VENEZIA				
Mar del Nord	n.r.	n.r.	-	-
Marocco 300-500 gr.	n.r.	n.r.	-	-
**GIULIANOVA				
Adriatico Settentrionale	24,85	31,88	▲ 3,9%	▲ 3,0%
**SAN BENEDETTO				
Adriatico Settentrionale	25,70	25,70	▼ -11,2%	▼ -28,4%
**PESCARA				
Adriatico Settentrionale	n.r.	n.r.	-	-
**ANCONA				
Adriatico Settentrionale	33,28	34,73	▲ 27,7%	▲ 8,0%
**CIVITANOVA MARCHE				
Adriatico Settentrionale	19,16	29,94	▼ -2,3%	▲ 6,2%
**CAORLE				
Adriatico Settentrionale	n.r.	n.r.	-	-
**ORTONA				
Adriatico Settentrionale	24,30	24,77	▲ 10,1%	▲ 8,6%
**TERMOLI				
Adriatico Settentrionale	26,10	26,10	-	-

L'ANDAMENTO DEI PREZZI DELL'ULTIMO MESE...

Seppie - Mediterraneo

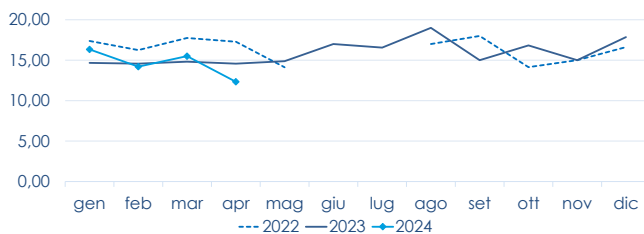


Calamari - Mediterraneo

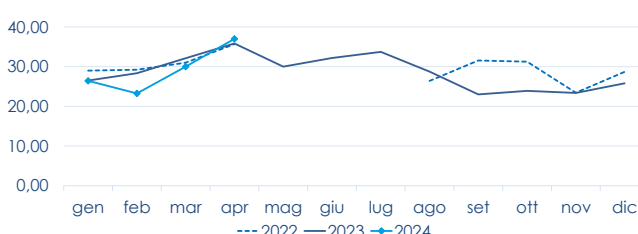


... E DEGLI ULTIMI TRE ANNI

*ROMA - Mediterraneo Occidentale



*ROMA - Mediterraneo occidentale



Fonte: Elaborazione BMTI su dati dei mercati all'ingrosso. I prezzi sono espressi in €/kg, privi di IVA e tara. Si tratta di prezzi all'ingrosso che non sono confrontabili con quelli praticati al consumo. Le variazioni sono calcolate sul prezzo massimo. "n.r." = prezzo non rilevato.

* MERCATI ALLA DISTRIBUZIONE **MERCATI ALL'ORIGINE

SEGUICI OGNI Venerdì SU

@BMTI_IT

#itticoprezzi



FEAMPA
PO 2021-2027
Fondo europeo per gli
affari marittimi, la pesca
e l'acquacoltura



**MINISTERO DELL'AGRICOLTURA
DELLA SOVRANITÀ ALIMENTARE
E DELLE FORESTE**



BMTI