



**NEWS DAI MERCATI**

Il prezzo degli sgombri risulta essere molto variabile in base al mercato. In rialzo a Giulianova e San Benedetto. Lanzardi stabili nel mercato capitolino.  
Poca disponibilità di suri il cui prezzo si impenna a Porto Garibaldi.

## SGOMBRI SCOMBER SCOMBRUS

## LANZARDI SCOMBER COLIAS

**I PREZZI DELLA SETTIMANA**

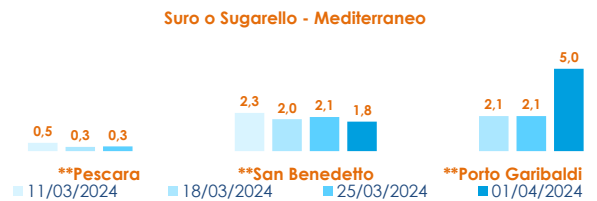
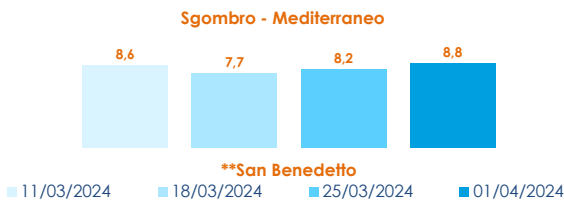
	min.	max.	var. sett. prec.	var. anno prec.
<b>*ROMA</b>				
Tirreno Centrale	n.r.	n.r.	-	-
Golfo di Biscaglia	3,80	5,00	0,0%	0,0%
<b>*MILANO</b>				
Mar del Nord	n.r.	n.r.	-	-
Golfo di Biscaglia	4,00	5,50	-	-
<b>*NAPOLI</b>				
Golfo di Biscaglia	4,00	6,00	0,0%	0,0%
Tirreno (GSA 9-10-11)	7,00	9,00	0,0%	0,0%
<b>*VENEZIA</b>				
Adriatico Settentrionale	n.r.	n.r.	-	-
<b>*FIRENZE</b>				
Adriatico Settentrionale	6,00	7,00	0,0%	16,7%
<b>**CIVITANOVA MARCHE</b>				
Adriatico Settentrionale	9,02	10,90	-4,4%	0,9%
<b>**CAORLE</b>				
Adriatico Settentrionale	6,75	6,75	-	-
<b>**ANCONA</b>				
Adriatico Settentrionale	5,67	6,76	-24,0%	-
<b>**GIULIANOVA</b>				
Adriatico Settentrionale	7,80	7,80	13,0%	-
<b>**PORTO GARIBALDI</b>				
Adriatico Settentrionale	5,30	5,30	-47,0%	-55,8%
<b>**PESCARA</b>				
Adriatico Settentrionale	n.r.	n.r.	-	-
<b>**SAN BENEDETTO</b>				
Adriatico Settentrionale	7,40	9,90	16,5%	-16,8%
<b>**ORTONA</b>				
Adriatico Settentrionale	1,40	1,40	-	-

	min.	max.	var. sett. prec.	var. anno prec.
<b>*ROMA</b>				
Adriatico (GSA 17-18)	2,50	3,00	0,0%	-
Tirreno (GSA 9-10-11)	3,00	4,00	0,0%	-7,7%
<b>**TERMOLI</b>				
Adriatico Settentrionale	n.r.	n.r.	-	-
<b>**CIVITANOVA MARCHE</b>				
Adriatico Settentrionale	n.r.	n.r.	-	-
<b>**PESCARA</b>				
Adriatico Settentrionale	n.r.	n.r.	-	-
<b>**SAN BENEDETTO</b>				
Adriatico Settentrionale	n.r.	n.r.	-	-

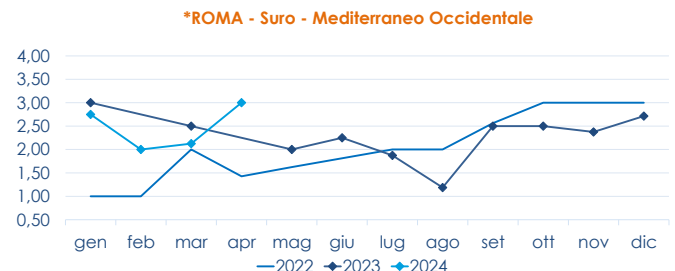
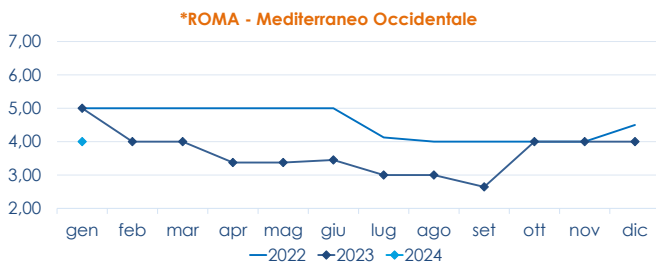
## SURI

	min.	max.	var. sett. prec.	var. anno prec.
<b>*ROMA</b>				
Adriatico (GSA 17-18)	2,00	2,50	0,0%	-16,7%
<b>**PORTO GARIBALDI</b>				
Adriatico Settentrionale	3,68	6,41	199,1%	348,7%
<b>**CIVITANOVA MARCHE</b>				
Adriatico Settentrionale	1,20	2,75	34,8%	-
<b>**GIULIANOVA</b>				
Adriatico Settentrionale	0,25	1,53	-	-38,8%
<b>**SAN BENEDETTO</b>				
Adriatico Settentrionale	0,60	2,95	-	-31,4%
<b>**TERMOLI</b>				
Adriatico Settentrionale	n.r.	n.r.	-	-

**L'ANDAMENTO DEI PREZZI DELL'ULTIMO MESE...**



**... E DEGLI ULTIMI TRE ANNI**



Fonte: Elaborazione BMTI su dati dei mercati all'ingrosso. I prezzi sono espressi in €/kg, privi di IVA e tara. Si tratta di prezzi all'ingrosso che non sono confrontabili con quelli praticati al consumo. Le variazioni sono calcolate sul prezzo massimo. "n.r." = prezzo non rilevato.

\* MERCATI ALLA DISTRIBUZIONE \*\*MERCATI ALL'ORIGINE

**SEGUICI OGNI Venerdì SU**

@BMTI\_IT

#itticoprezzi



**FEAMPA**  
PO 2021-2027  
Fondo europeo per gli  
affari marittimi, la pesca  
e l'acquacoltura



**MINISTERO DELL'AGRICOLTURA  
DELLA SOVRANITÀ ALIMENTARE  
E DELLE FORESTE**



BMTI