



NEWS DAI MERCATI

Quotazioni all'insegna della stabilità per le ostriche, sia piatte che concave, rispetto la settimana scorsa. Le uniche variazioni, a ribasso, si hanno nei mercati del nord (Milano e Venezia) per le ostriche concave francesi.

OSTRICA CONCAVA CRASSOSTREA GIGAS

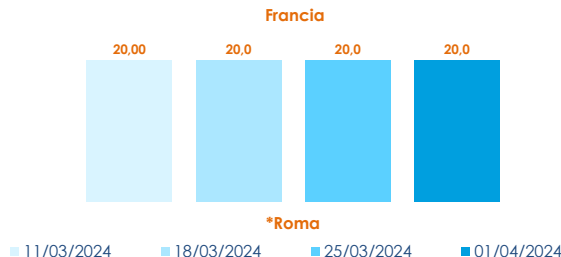
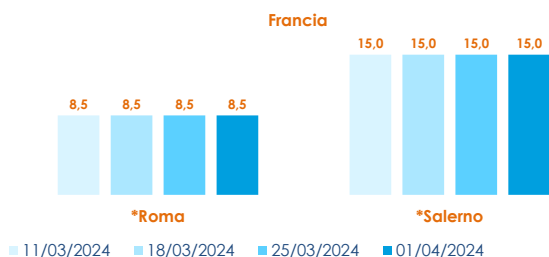
OSTRICA PIATTA OSTREA EDULIS

I PREZZI DELLA SETTIMANA

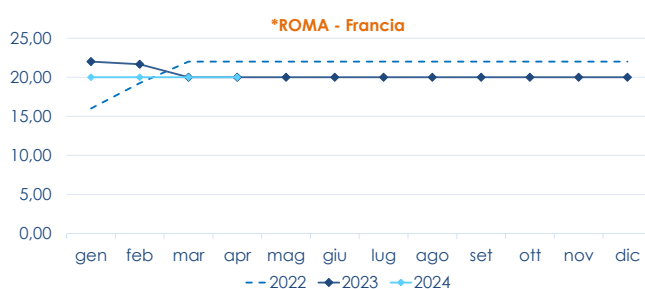
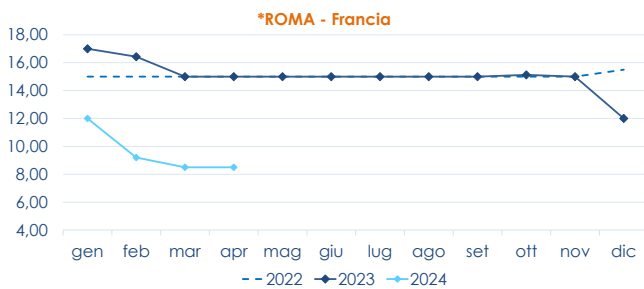
	min.	max.	var. sett. prec.	var. anno prec.
*ROMA				
Francia - "3" 66-85	7,00	21,00	0,0%	-16,0%
Italia - "3" 66-85	7,00	11,00	0,0%	22,2%
*MILANO				
Francia - "3" 66-85	7,10	8,50	-72,1%	-54,1%
*CHIOGGIA				
Francia - "3" 66-85	n.r.	n.r.	-	-
Italia - "3" 66-85	n.r.	n.r.	-	-
*VENEZIA				
Francia - "3" 66-85	5,00	22,00	-12,0%	-38,9%
*NAPOLI				
Francia - "3" 66-85	n.r.	n.r.	-	-
*SALERNO				
Francia - "3" 66-85	n.r.	n.r.	-	-
*FIRENZE				
Francia - "3" 66-85	9,00	13,00	0,0%	-
*LIVORNO				
Francia - "3" 66-85	n.r.	n.r.	-	-

	min.	max.	var. sett. prec.	var. anno prec.
*ROMA				
Francia - "00" 91-100	15,00	30,00	0,0%	0,0%
Francia - "0" 80-90	18,00	30,00	0,0%	0,0%
*FIRENZE				
Francia - "00" 91-100	n.r.	n.r.	-	-

L'ANDAMENTO DEI PREZZI DELL'ULTIMO MESE...



... E DEGLI ULTIMI TRE ANNI



Fonte: Elaborazione BMTI su dati dei mercati all'ingrosso. I prezzi sono espressi in €/kg, privi di IVA e tara. Si tratta di prezzi all'ingrosso che non sono confrontabili con quelli praticati al consumo. Le variazioni sono calcolate sul prezzo massimo. "n.r." = prezzo non rilevato.

* MERCATI ALLA DISTRIBUZIONE **MERCATI ALL'ORIGINE

SEGUICI OGNI Venerdì SU

@BMTI_IT

#itticoprezzi



FEAMPA
PO 2021-2027
Fondo europeo per gli
affari marittimi, la pesca
e l'acquacoltura



**MINISTERO DELL'AGRICOLTURA
DELLA SOVRANITÀ ALIMENTARE
E DELLE FORESTE**



BMTI