



**NEWS DAI MERCATI**

Prezzo delle seppie in discesa nella maggior parte dei mercati, fanno eccezione i mercati di Milano (per il prodotto adriatico) Porto Garibaldi e Ancona.  
Per quanto riguarda i calamari si ha una tendenza stabile a Roma e Napoli, scende il prezzo del prodotto locale

**SEPIE**  
SEPIA OFFICINALIS

**CALAMARI**  
LOLIGO VULGARIS

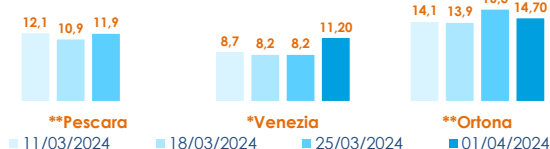
**I PREZZI DELLA SETTIMANA**

	min.	max.	var. sett. prec.	var. anno prec.
<b>*ROMA</b>				
Adriatico (GSA 17-18)	12,00	15,00	▼ -6,3%	▬ 0,0%
Tirreno (GSA 9-10-11)	14,00	16,00	▬ 0,0%	▼ -11,1%
Golfo di Biscaglia	n.r.	n.r.	-	-
<b>*VENEZIA</b>				
Mar del Nord	6,00	7,00	▼ -20,5%	▼ -33,3%
Adriatico Settentrionale	n.r.	n.r.	-	-
<b>*NAPOLI</b>				
Tirreno (GSA 9-10-11)	13,00	15,00	▬ 0,0%	▼ -11,8%
<b>*MILANO</b>				
Atlantico centro orientale	13,00	13,00	▼ -10,3%	▼ -13,3%
Adriatico Settentrionale	13,00	16,50	▲ 10,0%	▲ 13,8%
<b>**GIULIANOVA</b>				
Adriatico Settentrionale	10,48	14,10	▼ -6,0%	▼ -15,8%
<b>**SAN BENEDETTO</b>				
Adriatico Settentrionale	6,43	9,77	▼ -21,8%	▼ -24,7%
<b>**PESCARA</b>				
Adriatico Settentrionale	n.r.	n.r.	-	-
<b>**ANCONA</b>				
Adriatico Settentrionale	9,90	10,81	▲ 13,9%	-
<b>**LIVORNO</b>				
Tirreno Settentrionale	n.r.	n.r.	-	-
<b>**PORTO GARIBALDI</b>				
Adriatico Settentrionale	9,00	11,50	▲ 9,5%	▼ -57,4%
<b>**ORTONA</b>				
Adriatico Settentrionale	14,70	14,70	▼ -9,8%	-
<b>**CIVITANOVA MARCHE</b>				
Adriatico Settentrionale	10,04	12,52	-	▼ -1,9%
<b>**TERMOLI</b>				
Adriatico Settentrionale	n.r.	n.r.	-	-

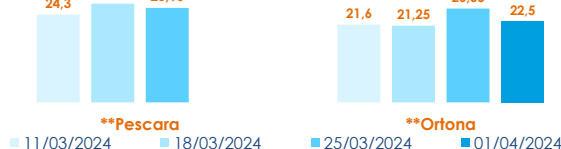
	min.	max.	var. sett. prec.	var. anno prec.
<b>*ROMA</b>				
Mar del Nord 100-300 gr.	17,00	18,00	▬ 0,0%	▼ -7,7%
Tirreno 100-300 gr.	n.r.	n.r.	-	-
Tirreno 300-500 gr.	n.r.	n.r.	-	-
Marocco 100-300 gr.	n.r.	n.r.	-	-
Marocco 300-500 gr.	n.r.	n.r.	-	-
<b>*NAPOLI</b>				
Tirreno (GSA 9-10-11)	20,00	25,00	▬ 0,0%	-
Marocco 300-500 gr.	22,00	27,00	▬ 0,0%	▲ 125,0%
<b>*MILANO</b>				
Adriatico Settentrionale	n.r.	n.r.	-	-
<b>*VENEZIA</b>				
Mar del Nord	17,00	17,50	▼ -2,8%	▼ -16,7%
Marocco 300-500 gr.	n.r.	n.r.	-	-
<b>**GIULIANOVA</b>				
Adriatico Settentrionale	26,95	30,67	▼ -6,3%	▼ -3,8%
<b>**SAN BENEDETTO</b>				
Adriatico Settentrionale	28,50	28,93	▲ 1,4%	▼ -6,1%
<b>**PESCARA</b>				
Adriatico Settentrionale	n.r.	n.r.	-	-
<b>**ANCONA</b>				
Adriatico Settentrionale	25,88	27,19	▲ 2,9%	-
<b>**CIVITANOVA MARCHE</b>				
Adriatico Settentrionale	16,02	30,64	▲ 14,0%	▼ -2,7%
<b>**CAORLE</b>				
Adriatico Settentrionale	22,32	22,32	-	-
<b>**ORTONA</b>				
Adriatico Settentrionale	22,50	22,50	▼ -13,5%	-
<b>**TERMOLI</b>				
Adriatico Settentrionale	n.r.	n.r.	-	-

**L'ANDAMENTO DEI PREZZI DELL'ULTIMO MESE...**

Seppie - Mediterraneo

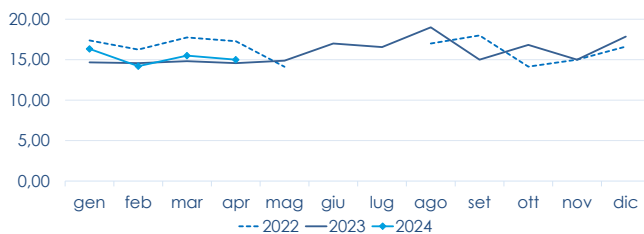


Calamari - Mediterraneo

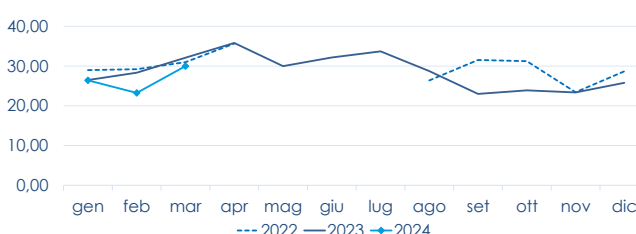


**... E DEGLI ULTIMI TRE ANNI**

\*ROMA - Mediterraneo Occidentale



\*ROMA - Mediterraneo occidentale



Fonte: Elaborazione BMTI su dati dei mercati all'ingrosso. I prezzi sono espressi in €/kg, privi di IVA e tara. Si tratta di prezzi all'ingrosso che non sono confrontabili con quelli praticati al consumo. Le variazioni sono calcolate sul prezzo massimo. "n.r." = prezzo non rilevato.

\* MERCATI ALLA DISTRIBUZIONE \*\*MERCATI ALL'ORIGINE

**SEGUICI OGNI Venerdì SU**



**#itticoprezzi**



**FEAMPA**  
PO 2021-2027  
Fondo europeo per gli  
affari marittimi, la pesca  
e l'acquacoltura



**MINISTERO DELL'AGRICOLTURA  
DELLA SOVRANITÀ ALIMENTARE  
E DELLE FORESTE**



**BMTI**