



NEWS DAI MERCATI

Il prezzo degli sgombri risulta essere molto variabile in base al mercato. In rialzo a Giulianova, Porto Garibaldi e Ancona. Lanzardi in discesa nei mercati di Roma e Pescara. Poca disponibilità di suri.

SGOMBRI SCOMBER SCOMBRUS

LANZARDI SCOMBER COLIAS

I PREZZI DELLA SETTIMANA

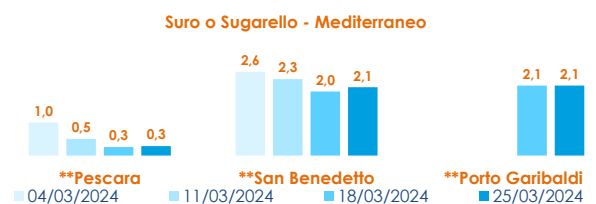
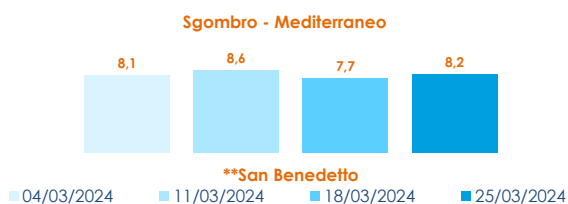
	min.	max.	var. sett. prec.	var. anno prec.
*ROMA				
Tirreno Centrale	n.r.	n.r.	-	-
Golfo di Biscaglia	3,80	5,00	0,0%	-9,1%
*MILANO				
Mar del Nord	n.r.	n.r.	-	-
Golfo di Biscaglia	n.r.	n.r.	-	-
*NAPOLI				
Golfo di Biscaglia	4,00	6,00	0,0%	0,0%
Tirreno (GSA 9-10-11)	7,00	9,00	0,0%	0,0%
*VENEZIA				
Adriatico Settentrionale	n.r.	n.r.	-	-
*FIRENZE				
Adriatico Settentrionale	6,00	7,00	0,0%	16,7%
**CIVITANOVA MARCHE				
Adriatico Settentrionale	7,42	11,40	4,6%	21,3%
**CAORLE				
Adriatico Settentrionale	n.r.	n.r.	-	-
**ANCONA				
Adriatico Settentrionale	7,57	8,89	30,0%	-
**GIULIANOVA				
Adriatico Settentrionale	6,90	6,90	-7,4%	-37,8%
**PORTO GARIBALDI				
Adriatico Settentrionale	3,59	10,00	24,2%	26,0%
**PESCARA				
Adriatico Settentrionale	3,20	7,53	-	-
**SAN BENEDETTO				
Adriatico Settentrionale	7,75	8,50	0,0%	-16,7%
**ORTONA				
Adriatico Settentrionale	n.r.	n.r.	-	-

	min.	max.	var. sett. prec.	var. anno prec.
*ROMA				
Adriatico (GSA 17-18)	2,50	3,00	-25,0%	-
Tirreno (GSA 9-10-11)	3,00	4,00	0,0%	0,0%
**TERMOLI				
Adriatico Settentrionale	1,60	2,43	-	-
**CIVITANOVA MARCHE				
Adriatico Settentrionale	n.r.	n.r.	-	-
**PESCARA				
Adriatico Settentrionale	0,77	5,03	-15,2%	-
**SAN BENEDETTO				
Adriatico Settentrionale	n.r.	n.r.	-	-

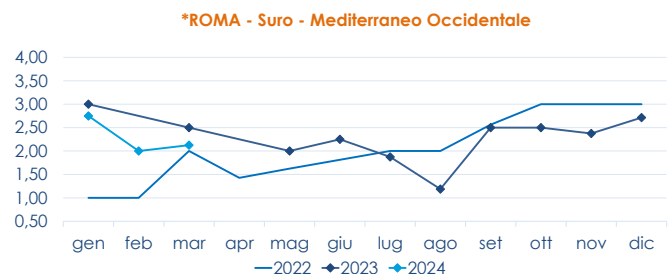
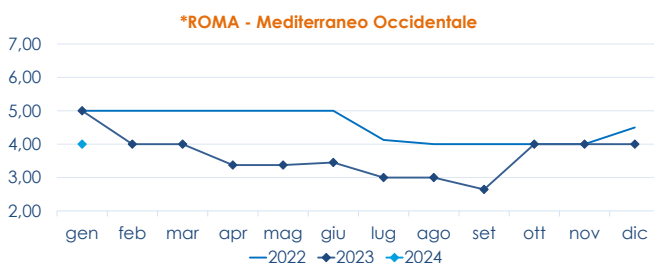
SURI

	min.	max.	var. sett. prec.	var. anno prec.
*ROMA				
Adriatico (GSA 17-18)	2,00	2,50	25,0%	-16,7%
**PORTO GARIBALDI				
Adriatico Settentrionale	2,14	2,14	0,0%	50,0%
**CIVITANOVA MARCHE				
Adriatico Settentrionale	1,04	2,04	45,7%	-
**GIULIANOVA				
Adriatico Settentrionale	n.r.	n.r.	-	-
**SAN BENEDETTO				
Adriatico Settentrionale	1,66	2,72	-	-
**TERMOLI				
Adriatico Settentrionale	n.r.	n.r.	-	-

L'ANDAMENTO DEI PREZZI DELL'ULTIMO MESE...



... E DEGLI ULTIMI TRE ANNI



Fonte: Elaborazione BMTI su dati dei mercati all'ingrosso. I prezzi sono espressi in €/kg, privi di IVA e tara. Si tratta di prezzi all'ingrosso che non sono confrontabili con quelli praticati al consumo. Le variazioni sono calcolate sul prezzo massimo. "n.r." = prezzo non rilevato.

* MERCATI ALLA DISTRIBUZIONE **MERCATI ALL'ORIGINE

SEGUICI OGNI Venerdì SU



#itticoprezzi



FEAMPA
PO 2021-2027
Fondo europeo per gli
affari marittimi, la pesca
e l'acquacoltura



**MINISTERO DELL'AGRICOLTURA
DELLA SOVRANITÀ ALIMENTARE
E DELLE FORESTE**



BMTI