



NEWS DAI MERCATI

Prezzo delle sarde che si impenna a Roma e Venezia, stabile nei restanti mercati. Per le acciughe invece il prezzo sale a Roma e rimane stabile a Napoli. Crollo delle quotazioni delle acciughe a Venezia.

SARDINE SARDINA PILCHARDUS

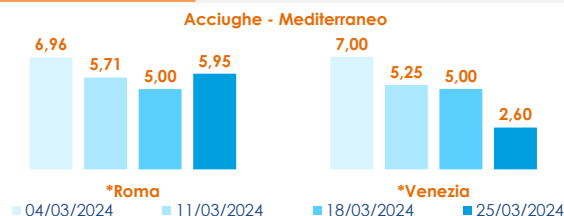

ACCIUGHE ENGRAULIS ENCRASICOLUS

I PREZZI DELLA SETTIMANA

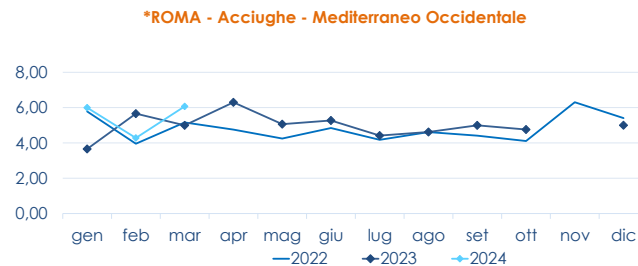
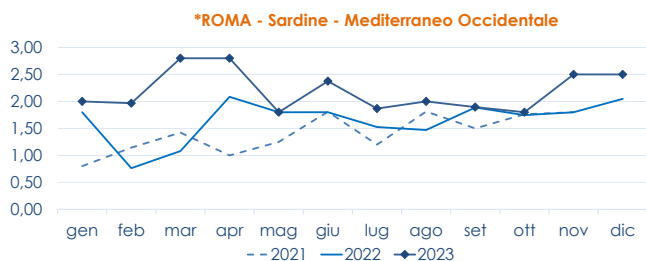
	min.	max.	var. sett. prec.	var. anno prec.
*ROMA				
Tirreno (GSA 9-10-11)	2,50	2,80	▲ 40,0%	-
*FIRENZE				
Adriatico (GSA 17-18)	n.r.	n.r.	-	-
*NAPOLI				
Tirreno (GSA 9-10-11)	1,60	1,80	▬ 0,0%	▬ 0,0%
*CHIOGGIA				
Adriatico Settentrionale	1,43	2,00	▬ 0,0%	▬ 0,0%
*MILANO				
Adriatico (GSA 17-18)	n.r.	n.r.	-	-
*VENEZIA				
Adriatico Settentrionale	2,05	2,95	▲ 18,0%	▲ 7,3%
*SALERNO				
Tirreno Settentrionale	2,00	3,00	▬ 0,0%	-
**CAORLE				
Adriatico Settentrionale	n.r.	n.r.	-	-
**LIVORNO				
Tirreno Settentrionale	n.r.	n.r.	-	-
**PORTO GARIBALDI				
Adriatico Settentrionale	0,57	1,43	-	▼ -16,7%

	min.	max.	var. sett. prec.	var. anno prec.
*ROMA				
Adriatico (GSA 17-18) - 71-100 U/KG	7,85	7,85	-	▲ 83,2%
Adriatico (GSA 17-18) - 100+ U/KG	5,00	5,00	▲ 75,4%	▲ 75,4%
Tirreno (GSA 9-10-11) - 100+ U/KG	4,64	5,36	▲ 7,2%	-
Tirreno (GSA 9-10-11) - 71-100 U/KG	7,00	7,14	-	▲ 33,3%
*FIRENZE				
Adriatico (GSA 17-18) - 50-70 U/KG	n.r.	n.r.	-	-
*NAPOLI				
Tirreno (GSA 9-10-11) - 100+ U/KG	4,30	4,50	▬ 0,0%	▲ 50,0%
Tirreno (GSA 9-10-11) - 71-100 U/KG	5,50	6,00	▬ 0,0%	▲ 46,3%
Tirreno (GSA 9-10-11) - 50-70 U/KG	n.r.	n.r.	-	-
*MILANO				
Adriatico (GSA 17-18)	n.r.	n.r.	-	-
*VENEZIA				
Adriatico Settentrionale	2,60	2,60	▼ -62,6%	▼ -13,3%
*SALERNO				
Tirreno Settentrionale	5,50	6,50	▬ 0,0%	-
**CIVITANOVA MARCHE				
Adriatico Settentrionale	2,42	3,96	▲ 2,6%	▬ 0,5%
**GIULIANOVA				
Adriatico Settentrionale	n.r.	n.r.	-	-
**SAN BENEDETTO				
Adriatico Settentrionale	n.r.	n.r.	-	-
**PESCARA				
Adriatico Settentrionale	n.r.	n.r.	-	-
**ANCONA				
Adriatico Settentrionale	n.r.	n.r.	-	-

L'ANDAMENTO DEI PREZZI DELL'ULTIMO MESE...



... E DEGLI ULTIMI TRE ANNI



Fonte: Elaborazione BMTI su dati dei mercati all'ingrosso. I prezzi sono espressi in €/kg, privi di IVA e tara. Si tratta di prezzi all'ingrosso che non sono confrontabili con quelli praticati al consumo. Le variazioni sono calcolate sul prezzo massimo. "n.r." = prezzo non rilevato.

* MERCATI ALLA DISTRIBUZIONE **MERCATI ALL'ORIGINE

SEGUICI OGNI Venerdì SU



@BMTI_IT

#itticoprezzi



FEAMPA
PO 2021-2027
Fondo europeo per gli
affari marittimi, la pesca
e l'acquacoltura



**MINISTERO DELL'AGRICOLTURA
DELLA SOVRANITÀ ALIMENTARE
E DELLE FORESTE**



BMTI