



NEWS DAI MERCATI

Prezzo delle seppie in salita nella maggior parte dei mercati, fanno eccezione i mercati di Venezia e Napoli. Per quanto riguarda i calamari si ha una tendenza in rialzo in praticamente tutti i mercati, fa eccezione il mercato di Napoli dove il prezzo rimane stabile.

SEPIE SEPIA OFFICINALIS

CALAMARI LOLIGO VULGARIS

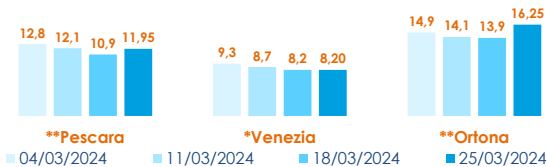
I PREZZI DELLA SETTIMANA

	min.	max.	var. sett. prec.	var. anno prec.
*ROMA				
Adriatico (GSA 17-18)	14,00	16,00	▲ 8,5%	▲ 14,3%
Tirreno (GSA 9-10-11)	14,00	16,00	▲ 3,2%	▲ 23,1%
Golfo di Biscaglia	n.r.	n.r.	-	-
*VENEZIA				
Mar del Nord	5,50	8,80	▼ -7,4%	▲ 12,8%
Adriatico Settentrionale	7,00	10,00	▬ 0,0%	▼ -4,8%
*NAPOLI				
Tirreno (GSA 9-10-11)	13,00	15,00	▬ 0,0%	▼ -11,8%
*MILANO				
Atlantico centro orientale	13,00	14,50	-	▼ -3,3%
Adriatico Settentrionale	12,00	15,00	-	▬ 0,0%
**GIULIANOVA				
Adriatico Settentrionale	14,08	15,00	▲ 27,9%	▼ -11,7%
**SAN BENEDETTO				
Adriatico Settentrionale	8,16	12,49	▲ 26,5%	▲ 16,7%
**PESCARA				
Adriatico Settentrionale	10,59	13,48	▲ 7,7%	-
**ANCONA				
Adriatico Settentrionale	8,00	9,49	▲ 43,1%	▲ 4,4%
**LIVORNO				
Tirreno Settentrionale	n.r.	n.r.	-	-
**PORTO GARIBALDI				
Adriatico Settentrionale	8,50	10,50	▲ 5,0%	▲ 10,5%
**ORTONA				
Adriatico Settentrionale	16,20	16,30	▲ 15,1%	▲ 18,1%
**CIVITANOVA MARCHE				
Adriatico Settentrionale	n.r.	n.r.	-	-
**TERMOLI				
Adriatico Settentrionale	13,30	14,35	▲ 17,6%	▼ -1,7%

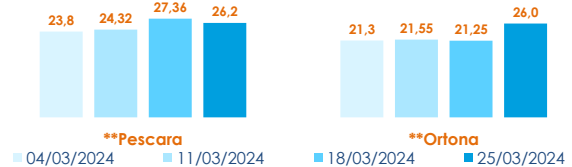
	min.	max.	var. sett. prec.	var. anno prec.
*ROMA				
Mar del Nord 100-300 gr.	17,00	18,00	▲ 16,1%	▼ -4,0%
Tirreno 100-300 gr.	30,00	33,00	-	▼ -10,8%
Tirreno 300-500 gr.	n.r.	n.r.	-	-
Marocco 100-300 gr.	n.r.	n.r.	-	-
Marocco 300-500 gr.	n.r.	n.r.	-	-
*NAPOLI				
Tirreno (GSA 9-10-11)	20,00	25,00	▬ 0,0%	-
Marocco 300-500 gr.	22,00	27,00	▬ 0,0%	▲ 125,0%
*MILANO				
Adriatico Settentrionale	28,00	28,00	-	▼ -6,7%
*VENEZIA				
Mar del Nord	17,00	18,00	▲ 9,1%	▼ -10,0%
Marocco 300-500 gr.	n.r.	n.r.	-	-
**GIULIANOVA				
Adriatico Settentrionale	32,73	32,73	▲ 8,6%	▲ 2,7%
**SAN BENEDETTO				
Adriatico Settentrionale	25,93	28,53	▲ 4,9%	▼ -10,9%
**PESCARA				
Adriatico Settentrionale	22,90	28,30	▲ 1,6%	-
**ANCONA				
Adriatico Settentrionale	18,24	26,43	▲ 13,2%	▼ -4,2%
**CIVITANOVA MARCHE				
Adriatico Settentrionale	22,32	26,88	▲ 2,0%	▬ 0,7%
**CAORLE				
Adriatico Settentrionale	n.r.	n.r.	-	-
**ORTONA				
Adriatico Settentrionale	26,00	26,00	▲ 19,8%	-
**TERMOLI				
Adriatico Settentrionale	n.r.	n.r.	-	-

L'ANDAMENTO DEI PREZZI DELL'ULTIMO MESE...

Seppie - Mediterraneo

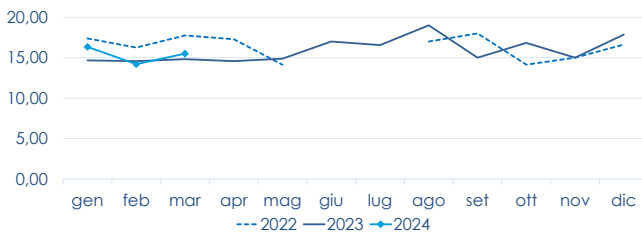


Calamari - Mediterraneo

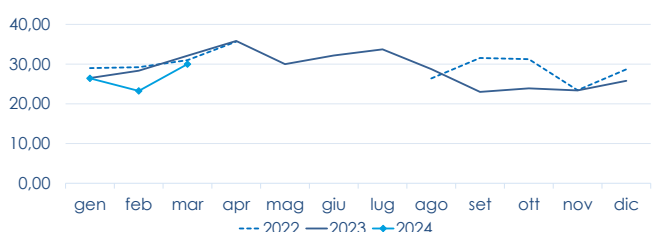


... E DEGLI ULTIMI TRE ANNI

*ROMA - Mediterraneo Occidentale



*ROMA - Mediterraneo occidentale



Fonte: Elaborazione BMTI su dati dei mercati all'ingrosso. I prezzi sono espressi in €/kg, privi di IVA e tara. Si tratta di prezzi all'ingrosso che non sono confrontabili con quelli praticati al consumo. Le variazioni sono calcolate sul prezzo massimo. "n.r." = prezzo non rilevato.

* MERCATI ALLA DISTRIBUZIONE **MERCATI ALL'ORIGINE

SEGUICI OGNI Venerdì SU

@BMTI_IT

#itticoprezzi



FEAMPA
PO 2021-2027
Fondo europeo per gli
affari marittimi, la pesca
e l'acquacoltura



**MINISTERO DELL'AGRICOLTURA
DELLA SOVRANITÀ ALIMENTARE
E DELLE FORESTE**



BMTI