



NEWS DAI MERCATI

Il prezzo degli sgombri risulta in ribasso nei mercati presenti nella scheda. Lanzardi in discesa nei mercati di Roma e Pescara. poca disponibilità di suri.

SGOMBRI SCOMBER SCOMBRUS

LANZARDI SCOMBER COLIAS

I PREZZI DELLA SETTIMANA

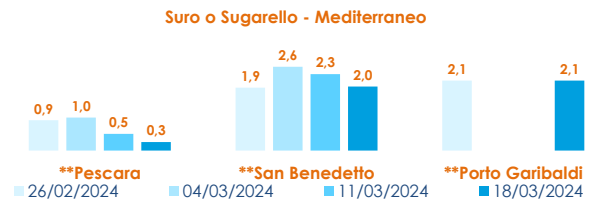
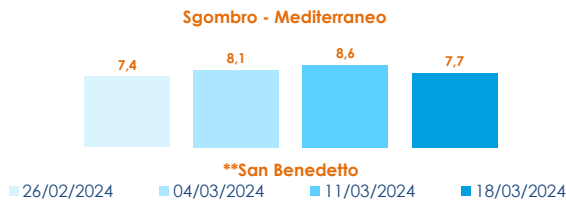
	min.	max.	var. sett. prec.	var. anno prec.
*ROMA				
Tirreno Centrale	n.r.	n.r.	-	-
Golfo di Biscaglia	3,80	5,00	▼ -28,6%	▼ -9,1%
*MILANO				
Mar del Nord	n.r.	n.r.	-	-
Golfo di Biscaglia	n.r.	n.r.	-	-
*NAPOLI				
Golfo di Biscaglia	4,00	6,00	■ 0,0%	■ 0,0%
Tirreno (GSA 9-10-11)	7,00	9,00	■ 0,0%	■ 0,0%
*VENEZIA				
Adriatico Settentrionale	7,00	7,00	-	-
*FIRENZE				
Adriatico Settentrionale	6,00	7,00	■ 0,0%	▲ 16,7%
**CIVITANOVA MARCHE				
Adriatico Settentrionale	8,30	10,90	▼ -8,7%	-
**CAORLE				
Adriatico Settentrionale	5,90	5,90	-	-
**ANCONA				
Adriatico Settentrionale	3,64	6,84	▼ -8,4%	▼ -29,0%
**GIULIANOVA				
Adriatico Settentrionale	4,18	7,45	▼ -11,8%	▼ -19,7%
**PORTO GARIBALDI				
Adriatico Settentrionale	3,34	8,05	▼ -5,3%	▼ -42,5%
**PESCARA				
Adriatico Settentrionale	n.r.	n.r.	-	-
**SAN BENEDETTO				
Adriatico Settentrionale	6,97	8,50	▼ -7,6%	▼ -13,3%
**ORTONA				
Adriatico Settentrionale	n.r.	n.r.	-	-

	min.	max.	var. sett. prec.	var. anno prec.
*ROMA				
Adriatico (GSA 17-18)	3,50	4,00	▼ -20,0%	-
Tirreno (GSA 9-10-11)	3,00	4,00	-	▼ -5,9%
**TERMOLI				
Adriatico Settentrionale	n.r.	n.r.	-	-
**CIVITANOVA MARCHE				
Adriatico Settentrionale	n.r.	n.r.	-	-
**PESCARA				
Adriatico Settentrionale	0,70	5,93	▼ -18,8%	-
**SAN BENEDETTO				
Adriatico Settentrionale	n.r.	n.r.	-	-

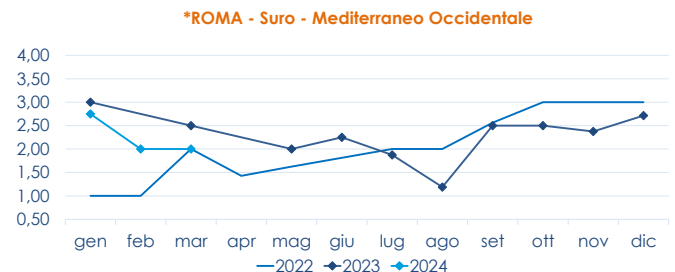
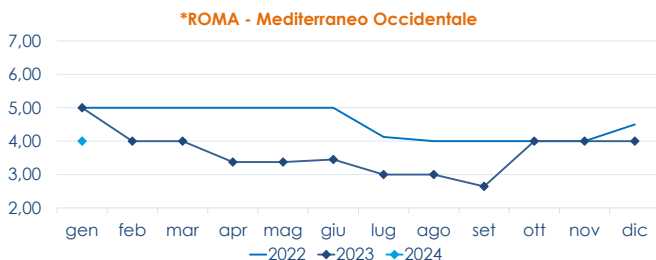
SURI

	min.	max.	var. sett. prec.	var. anno prec.
*ROMA				
Adriatico (GSA 17-18)	1,50	2,00	■ 0,0%	▼ -20,0%
**PORTO GARIBALDI				
Adriatico Settentrionale	2,14	2,14	-	▲ 50,0%
**CIVITANOVA MARCHE				
Adriatico Settentrionale	1,40	1,40	▲ 70,7%	-
**GIULIANOVA				
Adriatico Settentrionale	0,80	2,10	-	▼ -24,5%
**SAN BENEDETTO				
Adriatico Settentrionale	1,36	2,46	-	▲ 7,0%
**TERMOLI				
Adriatico Settentrionale	n.r.	n.r.	-	-

L'ANDAMENTO DEI PREZZI DELL'ULTIMO MESE...



... E DEGLI ULTIMI TRE ANNI



Fonte: Elaborazione BMTI su dati dei mercati all'ingrosso. I prezzi sono espressi in €/kg, privi di IVA e tara. Si tratta di prezzi all'ingrosso che non sono confrontabili con quelli praticati al consumo. Le variazioni sono calcolate sul prezzo massimo. "n.r." = prezzo non rilevato.

* MERCATI ALLA DISTRIBUZIONE **MERCATI ALL'ORIGINE

SEGUICI OGNI Venerdì SU

@BMTI_IT

#itticoprezzi



FEAMPA
PO 2021-2027
Fondo europeo per gli
affari marittimi, la pesca
e l'acquacoltura



**MINISTERO DELL'AGRICOLTURA
DELLA SOVRANITÀ ALIMENTARE
E DELLE FORESTE**



BMTI