



**NEWS DAI MERCATI**

Stabile il prezzo delle trote iridee, sia bianche che salmonate. Scende il prezzo del prodotto lavorato a Venezia. In ribasso il prezzo del salmone allevato, sia quello norvegese che scozzese nei mercati di Venezia e Roma. Stabile nei restanti mercati.

## TROTA IRIDEA BIANCA

ONCORHYNCHUS MYKISS

## SALMONE

SALMO SALAR

**I PREZZI DELLA SETTIMANA**

	min.	max.	var. sett. prec.	var. anno prec.
<b>*ROMA</b>				
Italia (350-500)	5,20	5,50	0,0%	10,0%
<b>*MILANO</b>				
Italia (350-500)	n.r.	n.r.	-	-
<b>*VENEZIA</b>				
Italia (350-500)	6,50	7,30	-17,0%	
<b>*SALERNO</b>				
Italia (350-500)	5,00	6,00	0,0%	0,0%
<b>*CHIOGGIA</b>				
Italia (350-500)	n.r.	n.r.	-	-

	min.	max.	var. sett. prec.	var. anno prec.
<b>*ROMA</b>				
Norvegia - 3-4 Kg	n.r.	n.r.	-	-
Norvegia - 4-5 Kg	12,10	12,70	-9,9%	-11,5%
<b>*FIRENZE</b>				
Norvegia - 4-5 Kg	15,00	18,00	0,0%	80,0%
<b>*VENEZIA</b>				
Norvegia - 4-5 Kg	10,20	16,00	-5,9%	-15,8%
Danimarca - 3-4 Kg	n.r.	n.r.	-	-
Regno Unito - 4-5 Kg	11,00	14,20	-2,1%	5,2%
<b>*NAPOLI</b>				
Norvegia - 4-5 Kg	12,00	13,00	0,0%	44,4%
<b>*MILANO</b>				
Norvegia - 3-4 Kg	n.r.	n.r.	-	-
Norvegia - 4-5 Kg	n.r.	n.r.	-	-
Regno Unito - 4-5 Kg	n.r.	n.r.	-	-
<b>*SALERNO</b>				
Norvegia - 2-3 Kg	12,00	13,00	0,0%	-13,3%
<b>*CHIOGGIA</b>				
Norvegia - 4-5 Kg	n.r.	n.r.	-	-

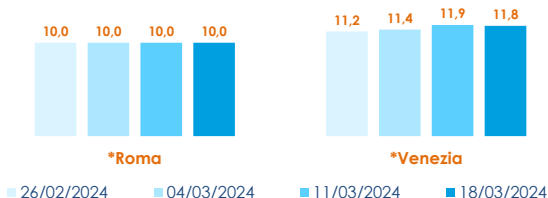
## TROTA IRIDEA SALMONATA

ONCORHYNCHUS MYKISS

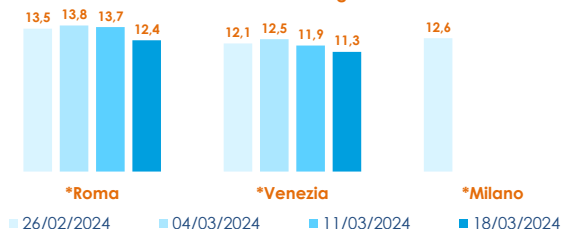
	min.	max.	var. sett. prec.	var. anno prec.
<b>*ROMA</b>				
Italia - Filetti	9,60	10,00	0,0%	0,0%
Italia (350-500)	6,00	6,50	0,0%	8,3%
<b>*MILANO</b>				
Italia - Filetti	n.r.	n.r.	-	-
Italia (350-500)	n.r.	n.r.	-	-
<b>*VENEZIA</b>				
Italia - Filetti	7,00	12,30	-5,4%	-5,4%
<b>*SALERNO</b>				
Italia - Filetti	6,00	9,00	0,0%	0,0%
<b>*CHIOGGIA</b>				
Italia - Filetti	n.r.	n.r.	-	-

**L'ANDAMENTO DEI PREZZI DELL'ULTIMO MESE...**

Trota salmonata - Filetti - Italia

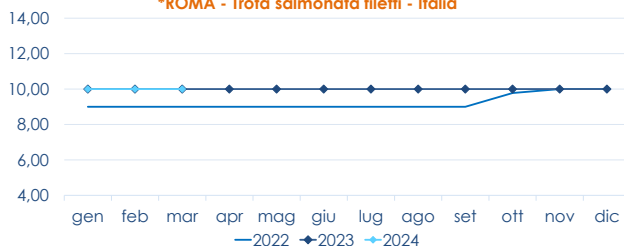


Salmone - Norvegia

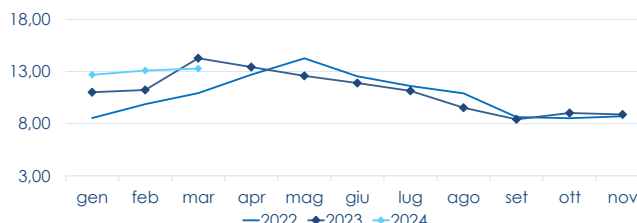


**... E DEGLI ULTIMI TRE ANNI**

\*ROMA - Trota salmonata filetti - Italia



\*ROMA - Norvegia - 4/5 KG



Fonte: Elaborazione BMTI su dati dei mercati all'ingrosso. I prezzi sono espressi in €/kg, privi di IVA e tara. Si tratta di prezzi all'ingrosso che non sono confrontabili con quelli praticati al consumo. Le variazioni sono calcolate sul prezzo massimo. "n.r." = prezzo non rilevato.

\*MERCATI ALLA DISTRIBUZIONE \*\*MERCATI ALL'ORIGINE

**SEGUICI OGNI Venerdì SU**



**#itticoprezzi**



**FEAMPA**  
PO 2021-2027  
Fondo europeo per gli  
affari marittimi, la pesca  
e l'acquacoltura



**MINISTERO DELL'AGRICOLTURA  
DELLA SOVRANITÀ ALIMENTARE  
E DELLE FORESTE**



**BMTI**