



NEWS DAI MERCATI

Prezzo delle orate pescate stabile nei mercati di Roma, Firenze e Napoli. Per quanto riguarda il prodotto allevato possiamo notare una stabilità generale con delle variazioni di prezzo a rialzo nel mercato di Venezia.

ORATA - PESCATO FRESCO
SPARUS AURATA

ORATA - ALLEVATO FRESCO
SPARUS AURATA

I PREZZI DELLA SETTIMANA

	min.	max.	var. sett. prec.	var. anno prec.
*ROMA				
Mar del Nord	17,50	19,00	0,0%	-13,6%
Tirreno Centrale	n.r.	n.r.	-	-
*FIRENZE				
Adriatico Settentrionale	31,00	36,00	0,0%	63,6%
Mar del Nord	21,00	22,00	0,0%	4,8%
*SALERNO				
Tirreno (GSA 9-10-11)	n.r.	n.r.	-	-
*NAPOLI				
Tirreno Meridionale	n.r.	n.r.	-	-
Mar del Nord	18,00	22,00	0,0%	4,8%

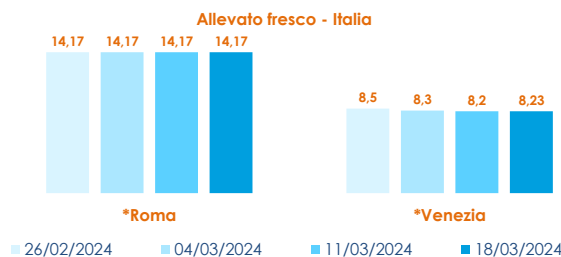
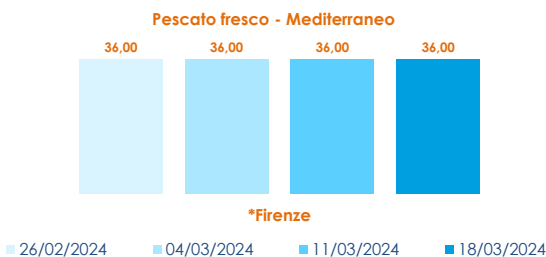
	min.	max.	var. sett. prec.	var. anno prec.
*ROMA				
Grecia 400-600 gr.	6,50	6,80	0,0%	4,6%
Grecia 600-800 gr.	7,50	7,80	0,0%	4,0%
Grecia 800-1000 gr.	8,30	8,70	0,0%	2,4%
Italia 400-600 gr.	12,90	13,50	0,0%	2,7%
Italia 600-800 gr.	14,00	14,80	0,0%	6,5%
Italia 800-1000 gr.	14,80	15,50	0,0%	3,3%
Di Orbetello 400-600 gr.	10,60	11,20	0,0%	-13,8%
Di Orbetello 600-800 gr.	12,30	13,00	0,0%	-7,1%
Di Orbetello 800-1000 gr.	13,30	14,00	0,0%	-6,7%

ORATA - ALLEVATO FRESCO
SPARUS AURATA

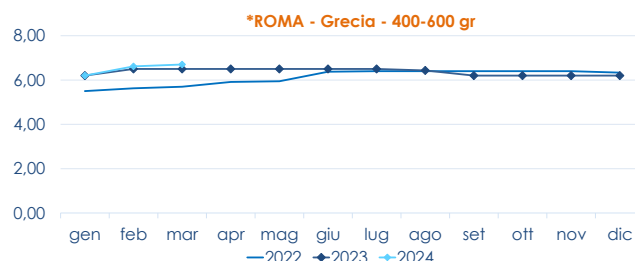
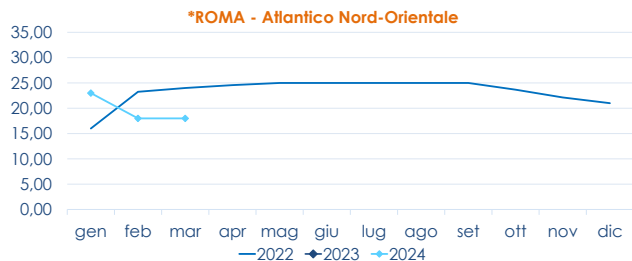
*MILANO				
Italia 800-1000 gr.	n.r.	n.r.	-	-
Italia 1000-1500 gr.	n.r.	n.r.	-	-
Grecia 400-600 gr.	n.r.	n.r.	-	-
Grecia 800-1000 gr.	n.r.	n.r.	-	-
Italia 400-600 gr.	n.r.	n.r.	-	-
Italia 600-800 gr.	n.r.	n.r.	-	-
*FIRENZE				
Italia 800-1000 gr.	n.r.	n.r.	-	-
Italia 1000-1500 gr.	n.r.	n.r.	-	-
Croazia 400-600 gr.	5,50	6,50	0,0%	-7,1%

*VENEZIA				
Italia 200-300 gr.	6,50	7,50	7,1%	7,1%
Italia 400-600 gr.	8,50	10,00	0,0%	-20,0%
Italia 600-800 gr.	8,50	11,00	22,2%	-21,4%
Malta 600-800 gr.	n.r.	n.r.	-	-
Croazia 600-800 gr.	6,80	9,00	1,1%	-8,2%
Grecia 400-600 gr.	3,00	8,00	0,0%	0,0%
Turchia 400-600 gr.	5,40	9,00	0,0%	12,5%
*NAPOLI				
Italia 200-400 gr.	6,00	6,50	0,0%	3,2%
Grecia 400-600 gr.	6,20	6,50	0,0%	3,2%
Grecia 600-800 gr.	6,50	7,00	0,0%	0,0%
Italia 400-600 gr.	6,20	6,80	0,0%	0,0%

L'ANDAMENTO DEI PREZZI DELL'ULTIMO MESE...



... E DEGLI ULTIMI TRE ANNI



Fonte: Elaborazione BMTI su dati dei mercati all'ingrosso. I prezzi sono espressi in €/kg, privi di IVA e tara. Si tratta di prezzi all'ingrosso che non sono confrontabili con quelli praticati al consumo. Le variazioni sono calcolate sul prezzo massimo. "n.r." = prezzo non rilevato.

* MERCATI ALLA DISTRIBUZIONE **MERCATI ALL'ORIGINE

SEGUICI OGNI Venerdì SU

@BMTI_IT

#itticoprezzi



FEAMPA
PO 2021-2027
Fondo europeo per gli
affari marittimi, la pesca
e l'acquacoltura



**MINISTERO DELL'AGRICOLTURA
DELLA SOVRANITÀ ALIMENTARE
E DELLE FORESTE**



BMTI