



**NEWS DAI MERCATI**

Crollo dei gamberi rosa in quasi tutti i mercati della scheda. tendenza inversa per le mazzancolle che registrano un aumento del prezzo, fanno eccezione i mercati di Pescara e San Benedetto. Poca disponibilità dei gamberi rossi.

## GAMBERI ROSA

PARAPENAEUS LONGIROSTRIS

## GAMBERI ROSSI

ARISTAEOMORPHA FOLIACEA

**I PREZZI DELLA SETTIMANA**

	min.	max.	var. sett. prec.	var. anno prec.
<b>*ROMA</b>				
Tirreno (GSA 9-10-11) - 30-60 U/KG	9,50	11,00	▼ -18,5%	▲ 15,8%
Tirreno (GSA 9-10-11) - 60-100 U/KG	5,50	7,50	▼ -25,0%	▬ 0,0%
<b>*FIRENZE</b>				
Tirreno (GSA 9-10-11) - 30-60 U/KG	11,00	12,00	▬ 0,0%	▬ 0,0%
<b>*VENEZIA</b>				
Adriatico settentrionale	n.r.	n.r.	-	-
<b>*SALERNO</b>				
Tirreno settentrionale	9,00	12,00	-	-
<b>*TERMOLI</b>				
Adriatico settentrionale	2,10	4,58	▼ -29,9%	-
<b>**CIVITANOVA MARCHE</b>				
Adriatico settentrionale	6,58	11,68	▼ -9,6%	▲ 11,1%
<b>**GIULIANOVA</b>				
Adriatico settentrionale	9,00	15,31	▼ -33,1%	▼ -9,1%
<b>**PESCARA</b>				
Adriatico settentrionale	2,45	6,67	▼ -27,1%	-
<b>**SAN BENEDETTO</b>				
Adriatico settentrionale	4,47	8,00	▼ -35,0%	▼ -1,2%
<b>*ORTONA</b>				
Adriatico settentrionale	-	-	-	-

	min.	max.	var. sett. prec.	var. anno prec.
<b>*FIRENZE</b>				
Adriatico Settentrionale - 30-60 U/KG	60,00	65,00	▬ 0,0%	-
Adriatico Settentrionale - 61-100 U/KG	n.r.	n.r.	-	-
<b>*MILANO</b>				
Adriatico Settentrionale - 30-60 U/KG	n.r.	n.r.	-	-
<b>*VENEZIA</b>				
Adriatico Settentrionale - 100+ U/KG	n.r.	n.r.	-	-
<b>*ROMA</b>				
Tirreno (GSA 9-10-11) - 30-60 U/KG	43,00	48,00	-	▼ -4,0%
Tirreno (GSA 9-10-11) - 60-100 U/KG	27,00	30,00	-	▲ 11,1%

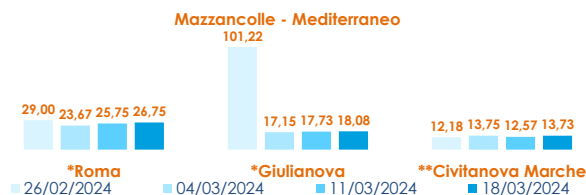
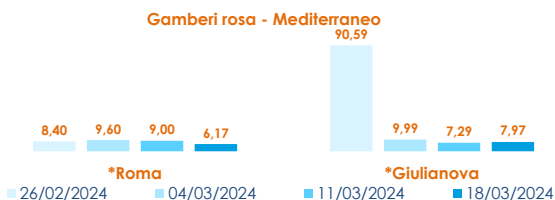
## MAZZANCOLLE MELICERTUS KERATHURUS

	min.	max.	var. sett. prec.	var. anno prec.
<b>*ROMA</b>				
Adriatico (GSA 17-18)	23,00	27,00	▲ 3,8%	▲ 17,4%
Tirreno (GSA 9-10-11)	27,00	29,00	▲ 5,5%	▲ 7,4%
<b>*VENEZIA</b>				
Adriatico settentrionale	20,00	30,00	▬ 0,0%	▼ -16,7%
<b>**CIVITANOVA MARCHE</b>				
Adriatico settentrionale	11,21	16,17	-	-
<b>*TERMOLI</b>				
Adriatico settentrionale	21,80	23,55	▲ 30,5%	-
<b>**CAORLE</b>				
Adriatico settentrionale	22,72	22,72	▲ 4,2%	-
<b>*GIULIANOVA</b>				
Adriatico settentrionale	30,67	36,23	-	▲ 5,0%
<b>*PESCARA</b>				
Adriatico settentrionale	14,93	21,05	▼ -11,2%	-
<b>**SAN BENEDETTO</b>				
Adriatico settentrionale	16,31	19,46	▼ -4,4%	▬ -0,5%

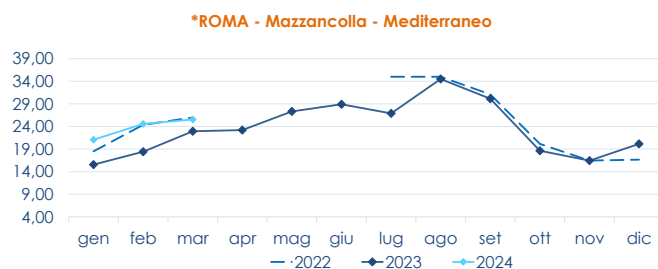
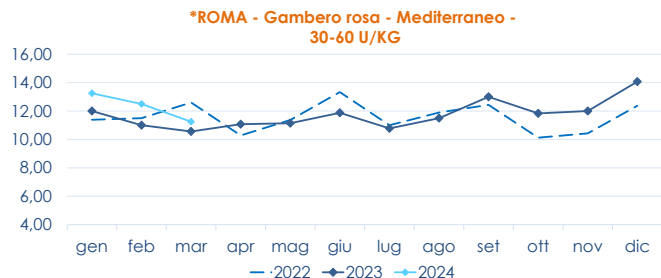
## GAMBERI ROSSI ARISTAEOMORPHA FOLIACEA

	min.	max.	var. sett. prec.	var. anno prec.
<b>*NAPOLI</b>				
IGP Mazara del Vallo - 30-60 U/KG	n.r.	n.r.	-	-
IGP Mazara del Vallo - 60-100 U/KG	n.r.	n.r.	-	-
<b>*SALERNO</b>				
Tirreno settentrionale	n.r.	n.r.	-	-

**L'ANDAMENTO DEI PREZZI DELL'ULTIMO MESE...**



**... E DEGLI ULTIMI TRE ANNI**



Fonte: Elaborazione BMTI su dati dei mercati all'ingrosso. I prezzi sono espressi in €/kg, privi di IVA e tara. Si tratta di prezzi all'ingrosso che non sono confrontabili con quelli praticati al consumo. Le variazioni sono calcolate sul prezzo massimo. "n.r." = prezzo non rilevato.

\* MERCATI ALLA DISTRIBUZIONE \*\*MERCATI ALL'ORIGINE

**SEGUICI OGNI Venerdì SU**

@BMTI\_IT

#itticoprezzi



**FEAMPA**  
PO 2021-2027  
Fondo europeo per gli affari marittimi, la pesca e l'acquacoltura



**MINISTERO DELL'AGRICOLTURA  
DELLA SOVRANITÀ ALIMENTARE  
E DELLE FORESTE**



BMTI