



NEWS DAI MERCATI

Prezzo delle seppie discesa nella maggior parte dei mercati, fanno eccezione i mercati di Venezia e Napoli. Per quanto riguarda i calamari si ha una tendenza a ribasso o stabile in praticamente tutti i mercati, fa eccezione il mercato di San Benedetto.

SEPIE
SEPIA OFFICINALIS

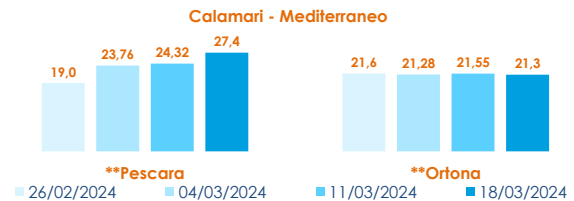
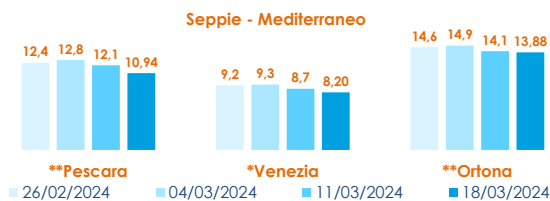
CALAMARI
LOLIGO VULGARIS

I PREZZI DELLA SETTIMANA

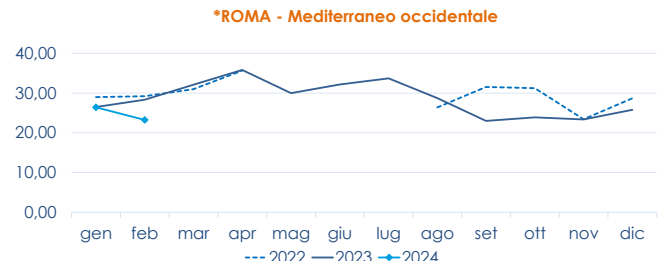
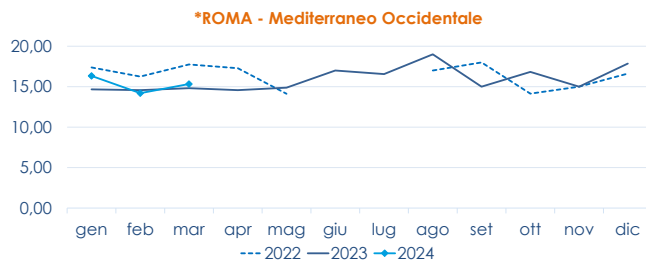
	min.	max.	var. sett. prec.	var. anno prec.
*ROMA				
Adriatico (GSA 17-18)	13,50	14,75	▼ -4,8%	▲ 5,4%
Tirreno (GSA 9-10-11)	14,00	15,50	▼ -3,1%	▬ 0,0%
Golfo di Biscaglia	n.r.	n.r.	-	-
*VENEZIA				
Mar del Nord	4,50	9,50	▬ 0,0%	▼ -5,0%
Adriatico Settentrionale	6,00	10,00	▬ 0,0%	▼ -4,8%
*NAPOLI				
Tirreno (GSA 9-10-11)	13,00	15,00	▬ 0,0%	▼ -11,8%
*MILANO				
Atlantico centro orientale	n.r.	n.r.	-	-
Adriatico Settentrionale	n.r.	n.r.	-	-
**GIULIANOVA				
Adriatico Settentrionale	8,43	11,73	▼ -14,7%	▼ -13,9%
**SAN BENEDETTO				
Adriatico Settentrionale	6,74	9,87	▼ -22,6%	▬ 0,1%
**PESCARA				
Adriatico Settentrionale	9,94	12,52	▼ -11,0%	-
**ANCONA				
Adriatico Settentrionale	5,43	6,63	▼ -16,8%	▼ -18,0%
**LIVORNO				
Tirreno Settentrionale	n.r.	n.r.	-	-
**PORTO GARIBALDI				
Adriatico Settentrionale	2,00	10,00	▼ -16,7%	▼ -13,0%
**ORTONA				
Adriatico Settentrionale	13,60	14,17	▼ -2,6%	▼ -89,9%
**CIVITANOVA MARCHE				
Adriatico Settentrionale	7,58	10,10	▼ -18,3%	▼ -1,8%
**TERMOLI				
Adriatico Settentrionale	10,10	12,20	▼ -15,4%	-

	min.	max.	var. sett. prec.	var. anno prec.
*ROMA				
Mar del Nord 100-300 gr.	15,00	15,50	▬ 0,0%	▼ -3,1%
Tirreno 100-300 gr.	n.r.	n.r.	-	-
Tirreno 300-500 gr.	n.r.	n.r.	-	-
Marocco 100-300 gr.	n.r.	n.r.	-	-
Marocco 300-500 gr.	n.r.	n.r.	-	-
*NAPOLI				
Tirreno (GSA 9-10-11)	20,00	25,00	▬ 0,0%	-
Marocco 300-500 gr.	22,00	27,00	▬ 0,0%	▲ 125,0%
*MILANO				
Adriatico Settentrionale	n.r.	n.r.	-	-
*VENEZIA				
Mar del Nord	15,00	16,50	▬ 0,0%	▼ -13,2%
Marocco 300-500 gr.	n.r.	n.r.	-	-
**GIULIANOVA				
Adriatico Settentrionale	27,68	30,13	▼ -2,6%	▼ -3,8%
**SAN BENEDETTO				
Adriatico Settentrionale	24,06	27,20	▲ 4,2%	▼ -11,6%
**PESCARA				
Adriatico Settentrionale	26,88	27,85	▬ 0,4%	-
**ANCONA				
Adriatico Settentrionale	20,16	23,35	▼ -2,5%	▼ -11,7%
**CIVITANOVA MARCHE				
Adriatico Settentrionale	18,02	26,36	▼ -5,8%	▼ -5,2%
**CAORLE				
Adriatico Settentrionale	19,82	19,82	▼ -7,2%	-
**ORTONA				
Adriatico Settentrionale	20,80	21,70	▬ 0,5%	▼ -91,2%
**TERMOLI				
Adriatico Settentrionale	23,50	23,50	-	-

L'ANDAMENTO DEI PREZZI DELL'ULTIMO MESE...



... E DEGLI ULTIMI TRE ANNI



Fonte: Elaborazione BMTI su dati dei mercati all'ingrosso. I prezzi sono espressi in €/kg, privi di IVA e tara. Si tratta di prezzi all'ingrosso che non sono confrontabili con quelli praticati al consumo. Le variazioni sono calcolate sul prezzo massimo. "n.r." = prezzo non rilevato.

* MERCATI ALLA DISTRIBUZIONE **MERCATI ALL'ORIGINE

SEGUICI OGNI Venerdì SU

@BMTI_IT

#itticoprezzi



FEAMPA
PO 2021-2027
Fondo europeo per gli
affari marittimi, la pesca
e l'acquacoltura



**MINISTERO DELL'AGRICOLTURA
DELLA SOVRANITÀ ALIMENTARE
E DELLE FORESTE**



BMTI