



**NEWS DAI MERCATI**

Il prezzo degli sgombri risulta in ribasso nei mercati di Ancona, Giulianova e San Benedetto. Diversamente accade nei mercati di Civitanova e Porto Garibaldi (dove il prezzo aumenta di un 50% circa).  
Poca disponibilità di lanzardi e suri

## SGOMBRI SCOMBER SCOMBRUS

## LANZARDI SCOMBER COLIAS

**I PREZZI DELLA SETTIMANA**

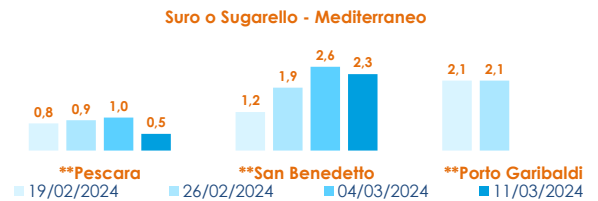
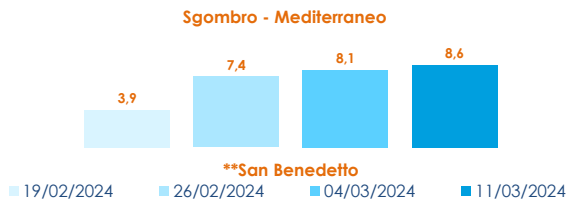
	min.	max.	var. sett. prec.	var. anno prec.
<b>*ROMA</b>				
Tirreno Centrale	n.r.	n.r.	-	-
Golfo di Biscaglia	6,00	7,00	-	▲ 27,3%
<b>*MILANO</b>				
Mar del Nord	n.r.	n.r.	-	-
Golfo di Biscaglia	n.r.	n.r.	-	-
<b>*NAPOLI</b>				
Golfo di Biscaglia	4,00	6,00	■ 0,0%	■ 0,0%
Tirreno (GSA 9-10-11)	7,00	9,00	■ 0,0%	■ 0,0%
<b>*VENEZIA</b>				
Adriatico Settentrionale	n.r.	n.r.	-	-
<b>*FIRENZE</b>				
Adriatico Settentrionale	6,00	7,00	■ 0,0%	▲ 16,7%
<b>**CIVITANOVA MARCHE</b>				
Adriatico Settentrionale	10,80	11,94	▲ 6,8%	▲ 37,2%
<b>**CAORLE</b>				
Adriatico Settentrionale	7,46	7,46	-	-
<b>**ANCONA</b>				
Adriatico Settentrionale	6,81	7,47	▼ -1,6%	▼ -10,5%
<b>**GIULIANOVA</b>				
Adriatico Settentrionale	7,07	8,45	▼ -14,0%	▼ -41,0%
<b>**PORTO GARIBALDI</b>				
Adriatico Settentrionale	2,17	8,50	▲ 52,3%	-
<b>**PESCARA</b>				
Adriatico Settentrionale	n.r.	n.r.	-	-
<b>**SAN BENEDETTO</b>				
Adriatico Settentrionale	7,90	9,20	▼ -1,1%	▲ 16,5%
<b>**ORTONA</b>				
Adriatico Settentrionale	n.r.	n.r.	-	-

	min.	max.	var. sett. prec.	var. anno prec.
<b>*ROMA</b>				
Adriatico (GSA 17-18)	4,50	5,00	-	-
Tirreno (GSA 9-10-11)	n.r.	n.r.	-	-
<b>**TERMOLI</b>				
Adriatico Settentrionale	n.r.	n.r.	-	-
<b>**CIVITANOVA MARCHE</b>				
Adriatico Settentrionale	n.r.	n.r.	-	-
<b>**PESCARA</b>				
Adriatico Settentrionale	0,02	7,30	▼ -18,0%	-
<b>**SAN BENEDETTO</b>				
Adriatico Settentrionale	n.r.	n.r.	-	-

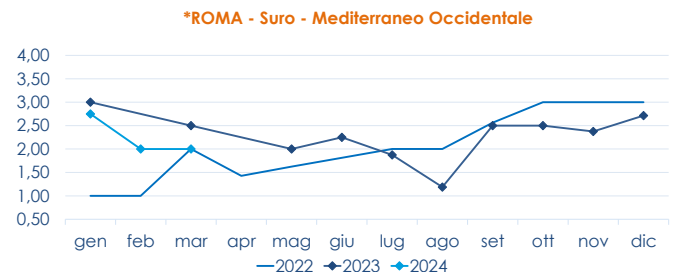
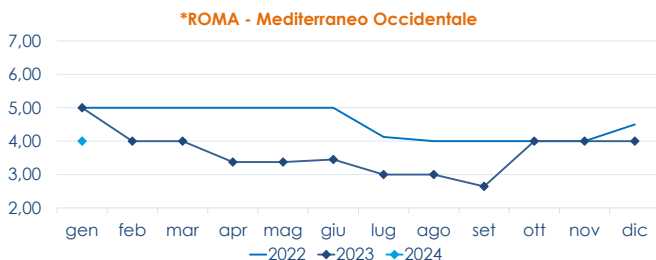
## SURI

	min.	max.	var. sett. prec.	var. anno prec.
<b>*ROMA</b>				
Adriatico (GSA 17-18)	1,50	2,00	■ 0,0%	▼ -20,0%
<b>**PORTO GARIBALDI</b>				
Adriatico Settentrionale	n.r.	n.r.	-	-
<b>**CIVITANOVA MARCHE</b>				
Adriatico Settentrionale	0,82	0,82	▼ -35,9%	-
<b>**GIULIANOVA</b>				
Adriatico Settentrionale	1,35	2,22	-	▼ -3,5%
<b>**SAN BENEDETTO</b>				
Adriatico Settentrionale	1,90	3,00	-	▼ -11,8%
<b>**TERMOLI</b>				
Adriatico Settentrionale	n.r.	n.r.	-	-

**L'ANDAMENTO DEI PREZZI DELL'ULTIMO MESE...**



**... E DEGLI ULTIMI TRE ANNI**



Fonte: Elaborazione BMTI su dati dei mercati all'ingrosso. I prezzi sono espressi in €/kg, privi di IVA e tara. Si tratta di prezzi all'ingrosso che non sono confrontabili con quelli praticati al consumo. Le variazioni sono calcolate sul prezzo massimo. "n.r." = prezzo non rilevato.

\* MERCATI ALLA DISTRIBUZIONE \*\*MERCATI ALL'ORIGINE

**SEGUICI OGNI Venerdì SU**

@BMTI\_IT

#itticoprezzi



**FEAMPA**  
PO 2021-2027  
Fondo europeo per gli  
affari marittimi, la pesca  
e l'acquacoltura



**MINISTERO DELL'AGRICOLTURA  
DELLA SOVRANITÀ ALIMENTARE  
E DELLE FORESTE**



BMTI