



NEWS DAI MERCATI

Tendenza a rialzo per i gamberi rosa in quasi tutti i mercati sul territorio nazionale, fa eccezione il mercato di Pescara. Prezzo delle mazzancolle che segue la tendenza a rialzo dei gamberi rosa in quasi tutti i mercati. Poca disponibilità di gamberi rossi.

GAMBERI ROSA

PARAPENAEUS LONGIROSTRIS

GAMBERI ROSSI

ARISTAEOMORPHA FOLIACEA

I PREZZI DELLA SETTIMANA

	min.	max.	var. sett. prec.	var. anno prec.
*ROMA				
Tirreno (GSA 9-10-11) - 30-60 U/KG	12,00	13,50	-	▲ 8,0%
Tirreno (GSA 9-10-11) - 60-100 U/KG	8,00	10,00	▼ -28,6%	▬ 0,0%
*FIRENZE				
Tirreno (GSA 9-10-11) - 30-60 U/KG	11,00	12,00	▬ 0,0%	▬ 0,0%
*VENEZIA				
Adriatico settentrionale	8,00	8,00	-	-
*SALERNO				
Tirreno settentrionale	9,00	12,00	-	-
*TERMOLI				
Adriatico settentrionale	5,80	6,54	▲ 5,8%	-
**CIVITANOVA MARCHE				
Adriatico settentrionale	10,05	12,92	▲ 4,5%	▲ 46,8%
**GIULIANOVA				
Adriatico settentrionale	9,00	15,31	▲ 1,6%	▲ 51,9%
**PESCARA				
Adriatico settentrionale	2,45	9,14	▼ -3,7%	-
**SAN BENEDETTO				
Adriatico settentrionale	8,90	12,30	▲ 2,5%	▲ 55,7%
**ORTONA				
Adriatico settentrionale	-	-	-	-

	min.	max.	var. sett. prec.	var. anno prec.
*FIRENZE				
Adriatico Settentrionale - 30-60 U/KG	60,00	65,00	▬ 0,0%	-
Adriatico Settentrionale - 61-100 U/KG	n.r.	n.r.	-	-
*MILANO				
Adriatico Settentrionale - 30-60 U/KG	n.r.	n.r.	-	-
*VENEZIA				
Adriatico Settentrionale - 100+ U/KG	n.r.	n.r.	-	-
*ROMA				
Tirreno (GSA 9-10-11) - 30-60 U/KG	n.r.	n.r.	-	-
Tirreno (GSA 9-10-11) - 60-100 U/KG	n.r.	n.r.	-	-

MAZZANCOLLE

MELICERTUS KERATHURUS

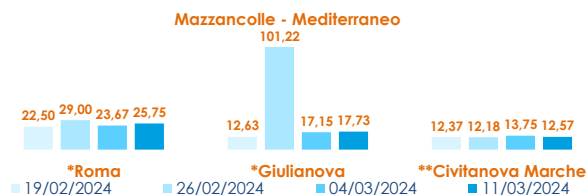
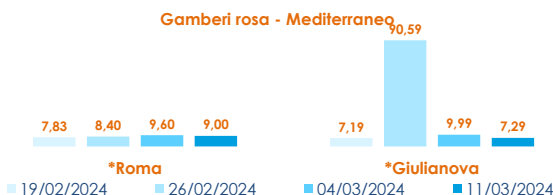
	min.	max.	var. sett. prec.	var. anno prec.
*ROMA				
Adriatico (GSA 17-18)	21,50	26,00	▲ 4,0%	▲ 13,0%
Tirreno (GSA 9-10-11)	25,50	27,50	▲ 1,9%	▲ 1,9%
*VENEZIA				
Adriatico settentrionale	20,00	30,00	▬ 0,0%	-
**CIVITANOVA MARCHE				
Adriatico settentrionale	10,42	15,74	-	-
*TERMOLI				
Adriatico settentrionale	14,80	18,05	▼ -16,0%	-
**CAORLE				
Adriatico settentrionale	21,80	21,80	-	-
*GIULIANOVA				
Adriatico settentrionale	30,67	36,23	-	▲ 49,0%
*PESCARA				
Adriatico settentrionale	14,85	23,70	▲ 1,4%	-
**SAN BENEDETTO				
Adriatico settentrionale	17,17	20,36	▲ 4,5%	▲ 25,3%

GAMBERI ROSSI

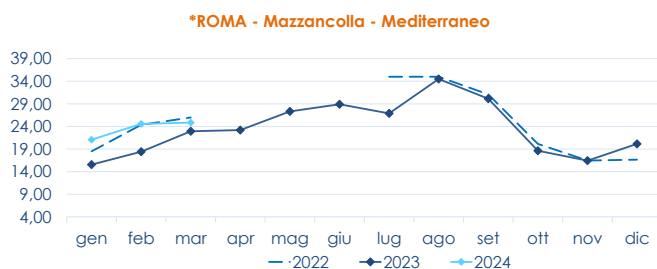
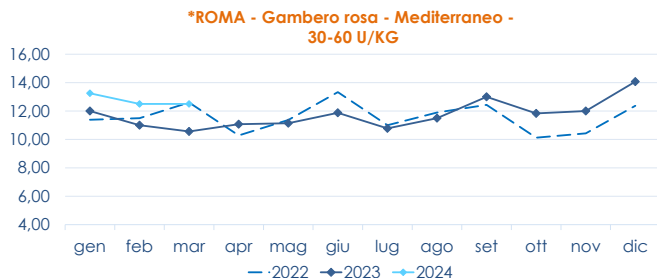
ARISTAEOMORPHA FOLIACEA

	min.	max.	var. sett. prec.	var. anno prec.
*NAPOLI				
IGP Mazara del Vallo - 30-60 U/KG	n.r.	n.r.	-	-
IGP Mazara del Vallo - 60-100 U/KG	n.r.	n.r.	-	-
*SALERNO				
Tirreno settentrionale	n.r.	n.r.	-	-

L'ANDAMENTO DEI PREZZI DELL'ULTIMO MESE...



... E DEGLI ULTIMI TRE ANNI



Fonte: Elaborazione BMTI su dati dei mercati all'ingrosso. I prezzi sono espressi in €/kg, privi di IVA e tara. Si tratta di prezzi all'ingrosso che non sono confrontabili con quelli praticati al consumo. Le variazioni sono calcolate sul prezzo massimo. "n.r." = prezzo non rilevato.

* MERCATI ALLA DISTRIBUZIONE **MERCATI ALL'ORIGINE

SEGUICI OGNI Venerdì SU

@BMTI_IT

#itticoprezzi



FEAMPA
PO 2021-2027
Fondo europeo per gli
affari marittimi, la pesca
e l'acquacoltura



**MINISTERO DELL'AGRICOLTURA
DELLA SOVRANITÀ ALIMENTARE
E DELLE FORESTE**



BMTI